

Analysten- und Investorenkonferenz

Konzern-Halbjahresergebnis 2024 der Viscom SE

Carsten Salewski und Dirk Schwingel

Disclaimer

Diese Präsentation ist nicht auf die Investitionsziele oder finanzielle Lage einer bestimmten Einzelperson oder juristischen Person ausgerichtet. Investoren sollten zu der Frage einer Investition in Aktien der Viscom SE unabhängigen fachlichen Rat einholen und selbst eine gründliche Analyse der betreffenden Situation vornehmen.

Obwohl sich Viscom bemüht hat, mit dieser Präsentation zuverlässige, vollständige und aktuelle Informationen zu liefern, kann das Unternehmen für die Richtigkeit, Vollständigkeit und Aktualität der Angaben keine Haftung übernehmen.

Bestimmte Aussagen in dieser Präsentation, die auf gegenwärtig zur Verfügung stehenden Informationen beruhen, sind in die Zukunft gerichtet oder enthalten bestimmte Erwartungen für die Zukunft. Solche Aussagen sind naturgemäß mit Risiken und Unsicherheiten behaftet. Umstände wie die allgemeine wirtschaftliche Entwicklung, zukünftige Marktbedingungen, Veränderungen der Kapitalmärkte und sonstige Umstände können dazu führen, dass die tatsächlichen Ereignisse oder Ergebnisse erheblich von den Vorhersagen abweichen.

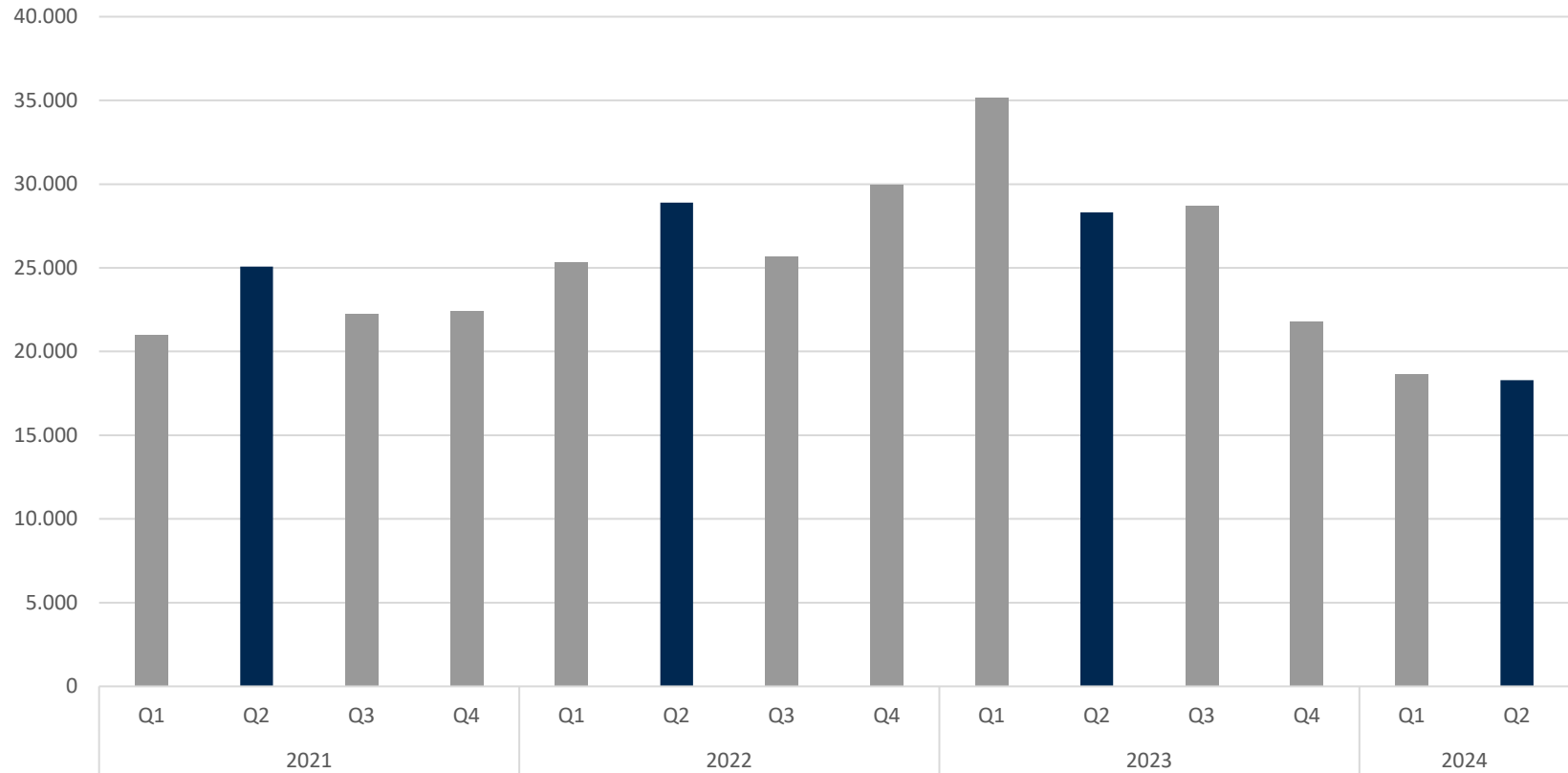
Die Angaben in dieser Präsentation dienen allgemeinen Informationszwecken und sind weder ein Angebot noch Teil eines Angebotes oder einer sonstigen Aufforderung, von Viscom begebene Wertpapiere zu erwerben, zu zeichnen oder zu veräußern.

Alle enthaltenen Fotografien und Beiträge sind urheberrechtlich geschützt. Reproduktionen aller Art bedürfen einer schriftlichen Genehmigung der Viscom SE.

Eckdaten H1 2024

- Auftragseingang: 36.910 T€ (Vj.: 63.303 T€); -41,7 %
- Auftragsbestand: 24.558 T€ (Vj.: 48.347 T€); -49,2 %
- Umsatz: 41.304 T€ (Vj.: 49.439 T€); -16,5 %
- EBIT: - 4.844 T€ (Vj.: 236 T€)

Auftragseingänge in Quartalen 2021 - 2024



in T€

Geschäftsverlauf 2024

- Automobilelektronik
- China Geschäft
- Maschinenbau Europa
- Batteriezelleninspektion

Rückgang im Key Account Geschäft

- 60-70% des Auftragseingangs durch Key Accounts
- fast 50% Rückgang im Auftragseingang
- Differenz zum Vorjahr Top 3 ca. 12,5 Mio. €

Geschäftszahlen 2024 H1

Auftragseingang nach Regionen*

Auftragseingang	-41,7 %	↓
davon Europa	-43,0 %	↓
davon Amerika	-29,6 %	↓
davon Asien	-46,6 %	↓
Auftragsbestand**	-49,2 %	↓

* buchhalterische Darstellung

** zum Stichtag 30.06.

Maßnahmen

- Sachkostenreduktion
- Investitionsstopp
- Vertriebsaktionen
- Personalmaßnahmen
- Effizienzprogramm
- Strukturelle Maßnahmen


Ziel: Rückkehr zur Profitabilität ohne Wachstum um jeden Preis

Effiziente Aufstellung und profitable Entwicklung in diesen Segmenten



Markttrends

Elektrifizierung
Digitalisierung
Konnektivität
Mobilität
Sicherheit



Kerntechnologien

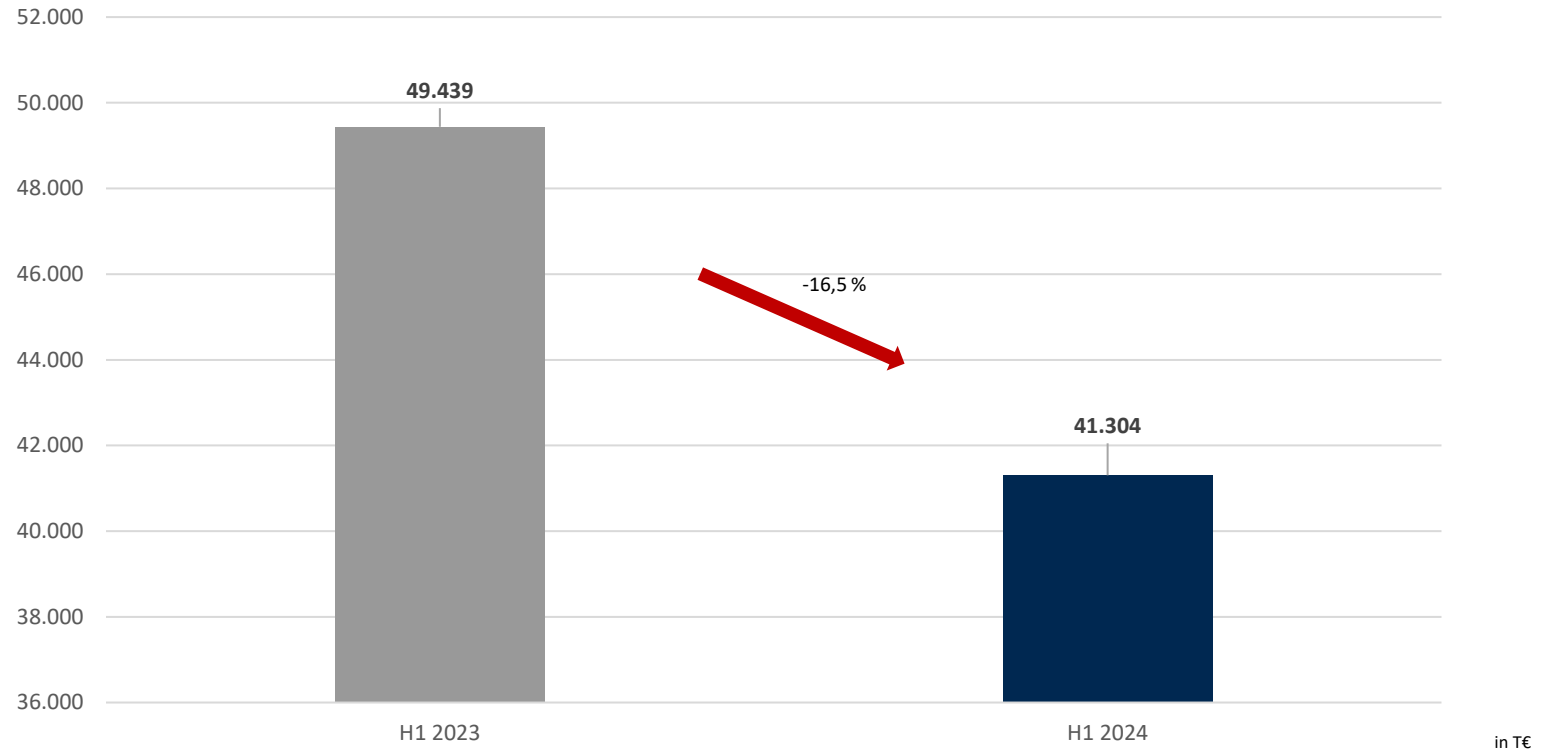
Optische Inspektion
Röntgeninspektion
High-Tech Maschinenbau
Software
Künstliche Intelligenz



Standbeine

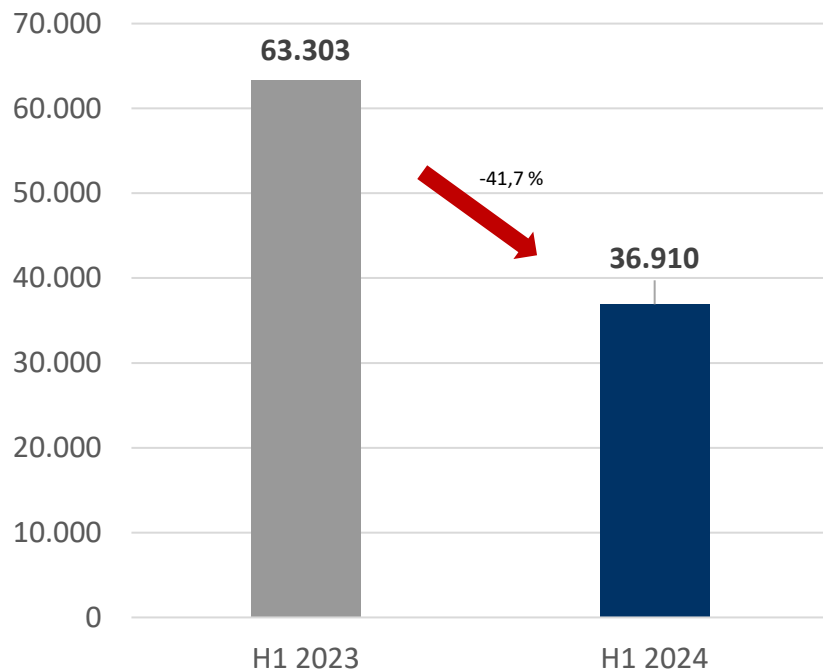
PCB Assembly
Batteriezellen
Devices
Back-End Semicon
Aerospace

Konzernumsatz

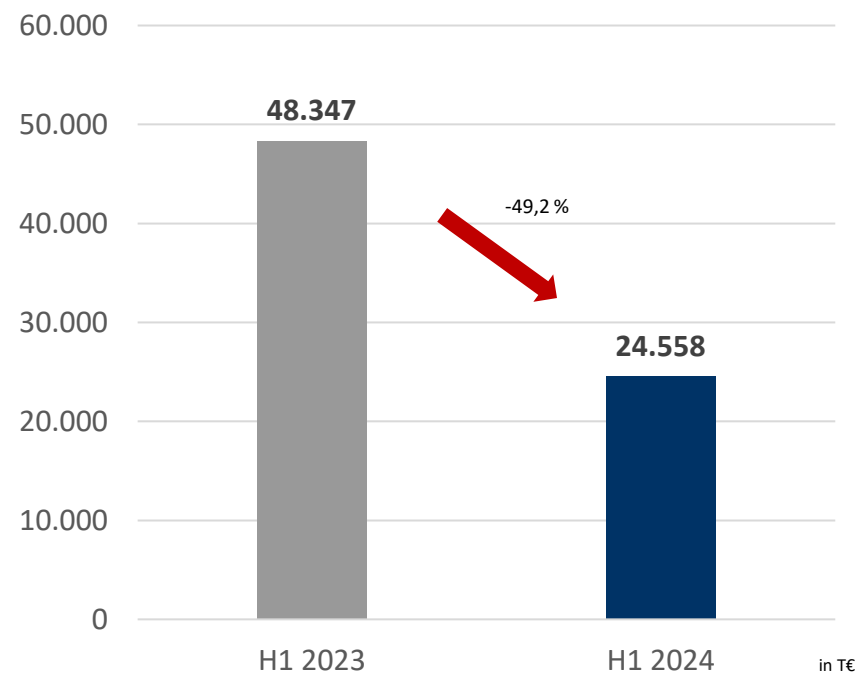


Auftragseingang und -bestand

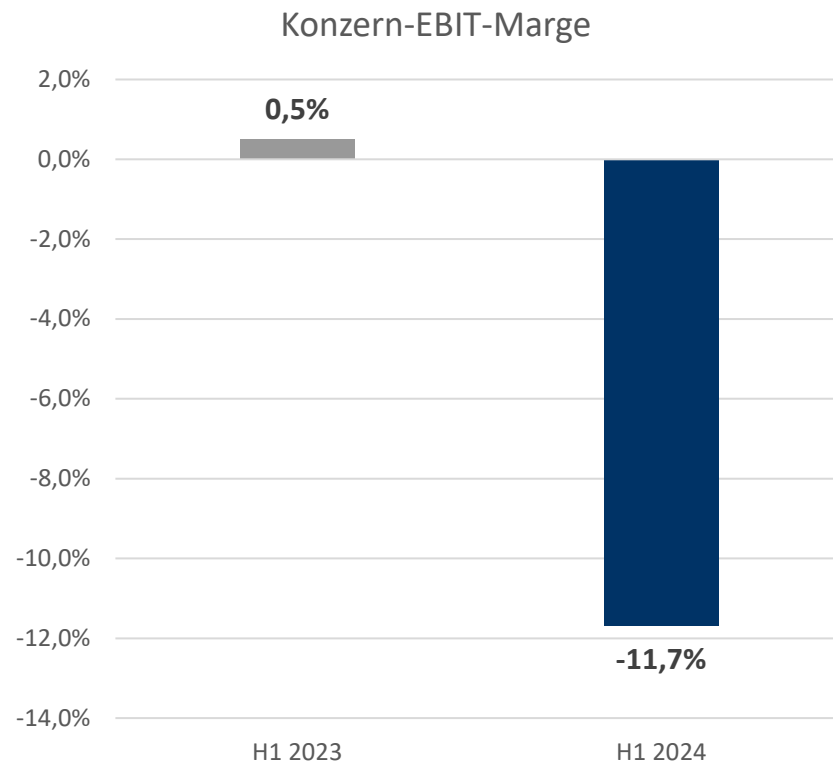
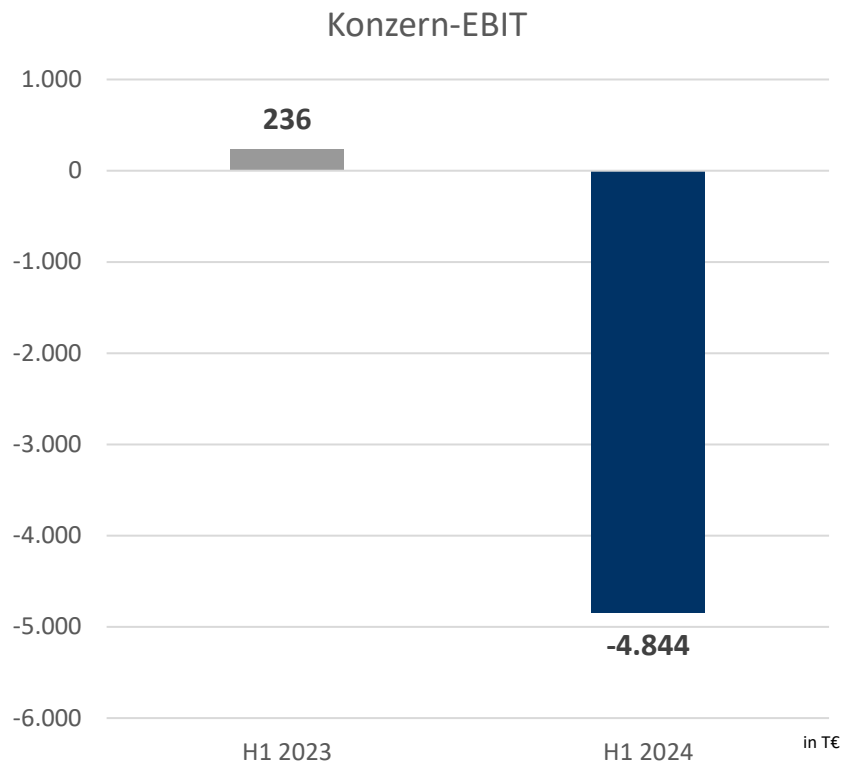
Auftragseingang



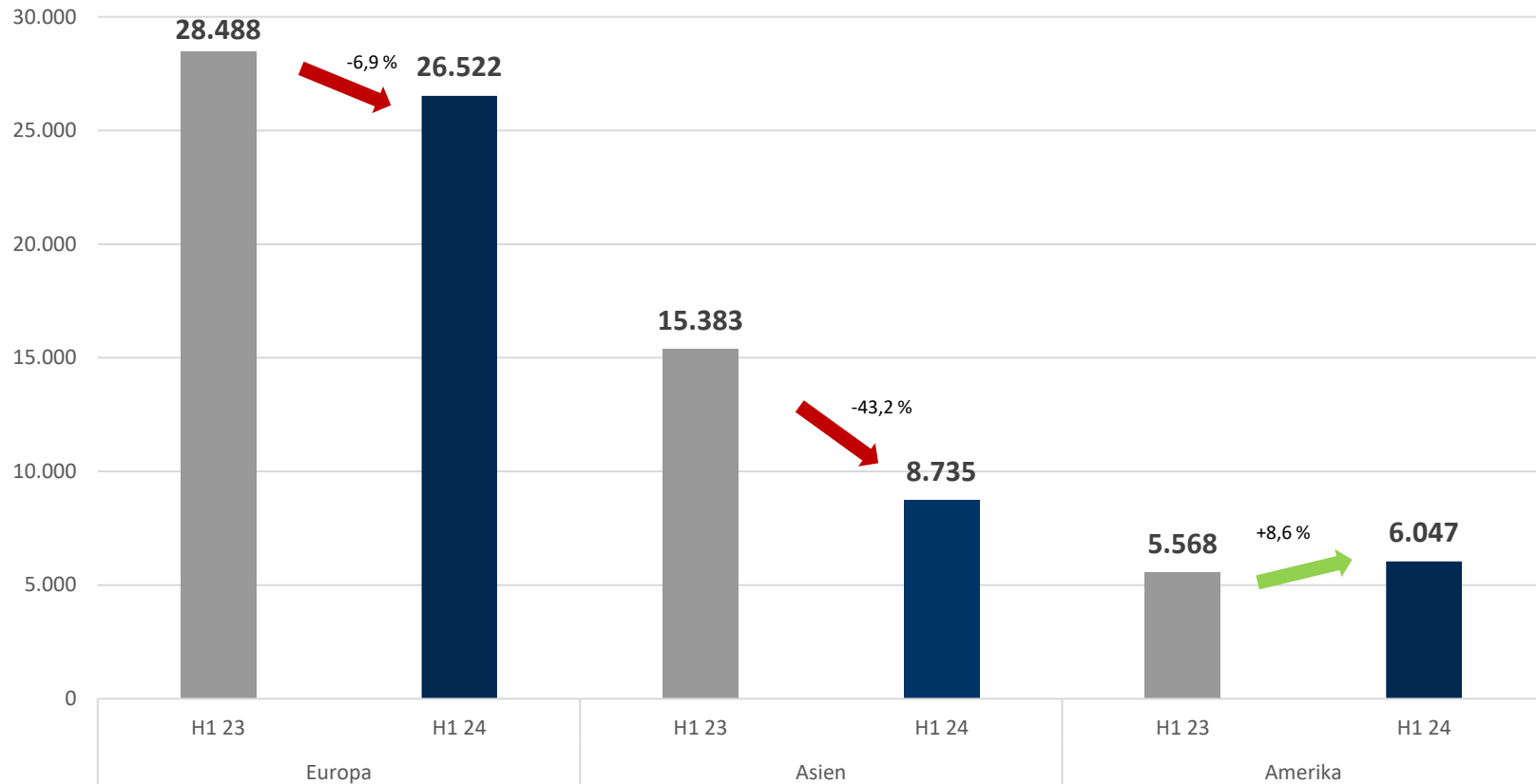
Auftragsbestand



Konzern-EBIT und EBIT-Marge

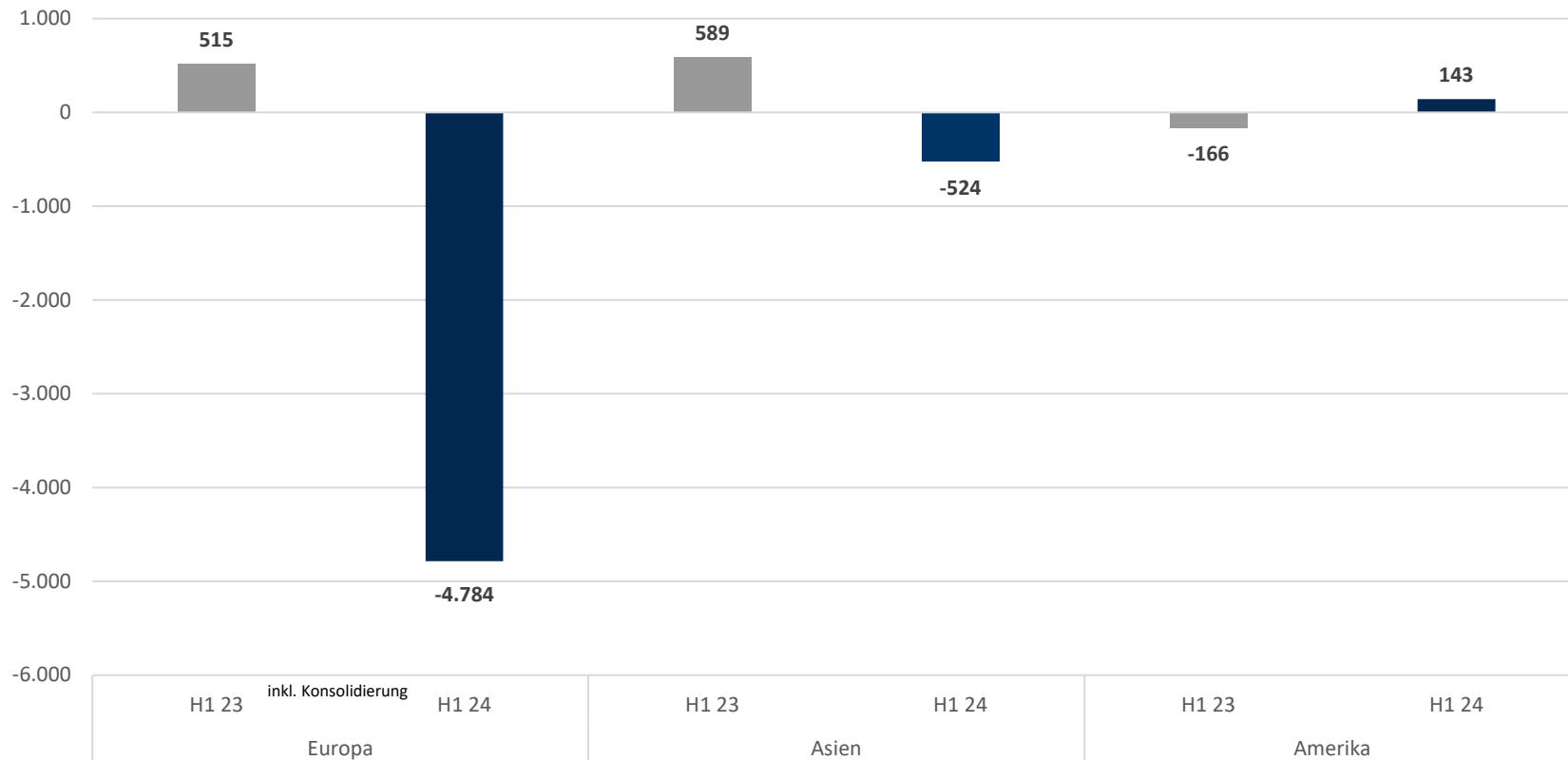


Umsatz nach Regionen



in T€

EBIT nach Regionen



in T€



Ausblick 2024

Angepasste Jahresprognose 2024

- Auftragseingang / Umsatz: 80 bis 95 Mio. €
- EBIT*: -2,9 bis -7,2 Mio. €
- EBIT-Marge*: -3 % bis -9 %



* vor Sondereffekten

Investor Relations:

Viscom SE

Sandra M. Liedtke

Carl-Buderus-Straße 9 – 15

30455 Hannover

Tel. +49 511 94996-791

investor.relations@viscom.de

www.viscom.com

