

SURTECO
GROUP

we create.
we innovate.

Bilanzpressekonferenz

30. April 2020

Der Vorstand stellt sich vor



Wolfgang Moyses
Vorsitzender des Vorstands
CEO



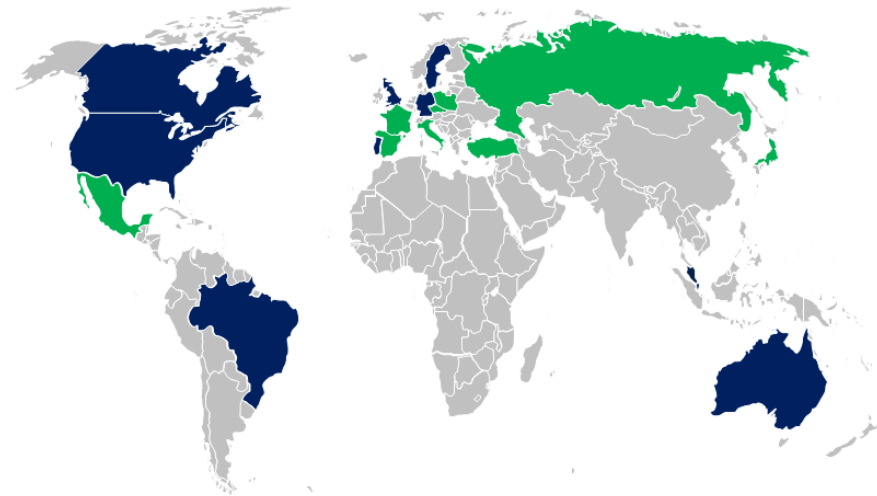
Manfred Bracher
Vorstand
COO



Andreas Riedl
Vorstand
CFO

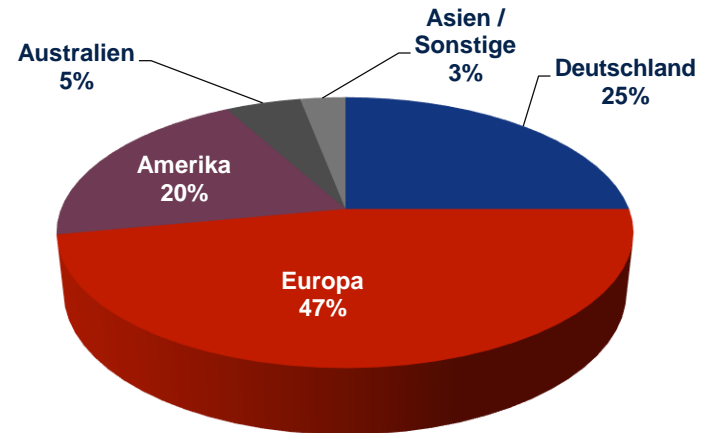
Fact sheet SURTECO

- **Führender Anbieter** für Beschichtungsmaterial für die Möbel- und Holzwerkstoffindustrie
- **22 Produktionsstandorte** in Europa, Nord- und Südamerika, Australien und Asien
- **Zusätzliche 16 Konfektionierungs- und Vertriebsstandorte**
- **Ca. 3.200 Mitarbeiter/-innen**
- **Hauptsitz** in Buttenwiesen in der Nähe von Augsburg, Bayern
- **Gelistet im Prime Standard** der Deutschen Börse
- **Freefloat** von 20,6%
- **IPO** in 1989



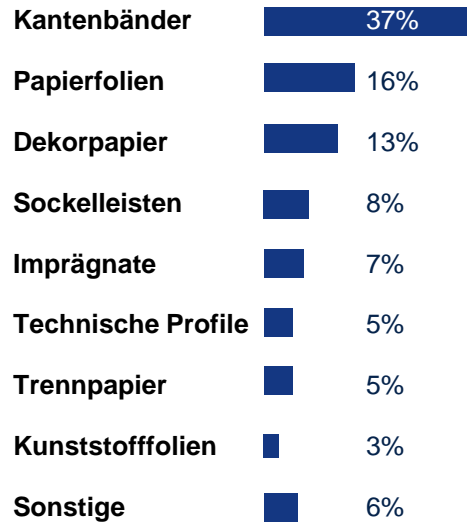
- Produktionspräsenz – 22 Standorte
- Konfektionierungs- und Vertriebspräsenz – 16 Standorte

Umsätze nach Regionen 2019



Produkte und Märkte

Umsatz nach Produkten 2019



**Kantenbänder auf
Papier- und
Kunststoffbasis**



**Finishfolien auf
Papier- und
Kunststoffbasis**



Imprägnate



Trennpapier



Dekorpapier



Sockelleisten



**Technische
Profile**



Rollladensysteme



LED, Extrudiert

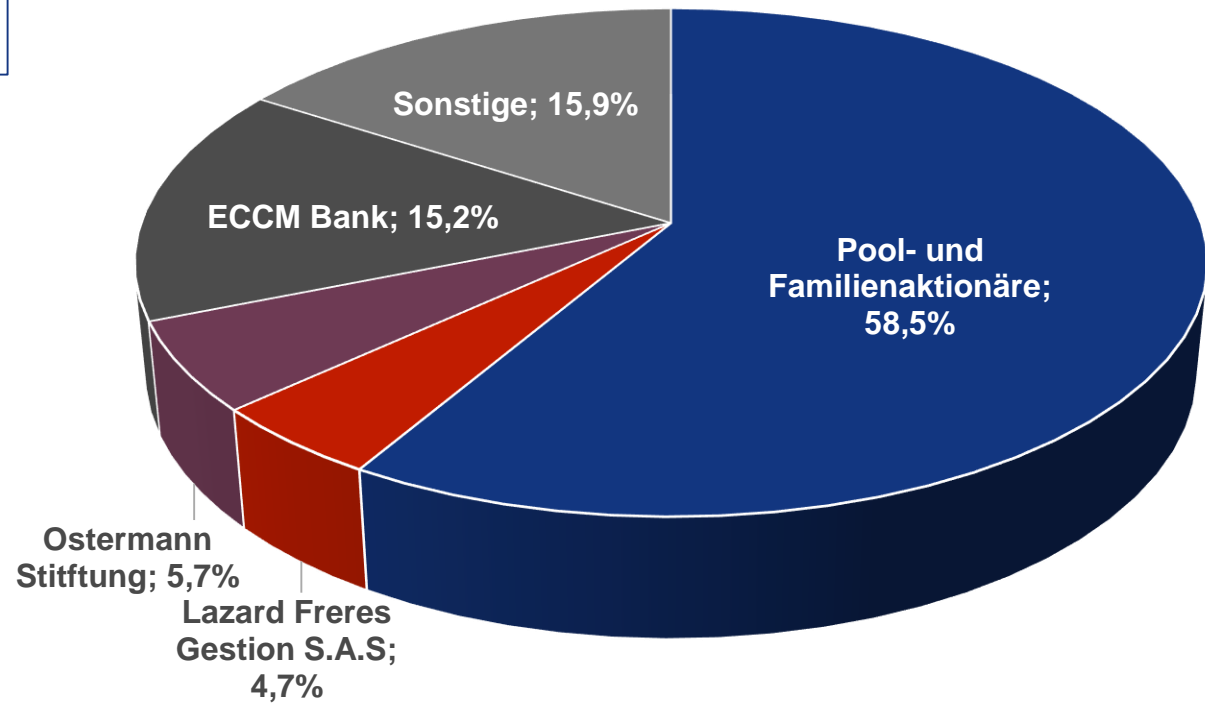


Aktionärsstruktur

Free float: 20,6%

15.505.731 ausstehende
Aktien

ISIN:
DE0005176903



Agenda



Geschäftsentwicklung 2019

► Rahmenbedingungen in 2019

- Weiterhin nachlassende Dynamik des weltweiten Wirtschaftswachstums
- Gesättigte Märkte in Deutschland und West Europa
- Nachlassende Nachfrage im Laminatbodengeschäft
- Deutlich gestiegene Energiekosten vs. Entspannung bei Kunststoffen
- Papierkosten auf hohem Vorjahresniveau

Geschäftsentwicklung 2019

► Umsatz- und Ergebnisentwicklung

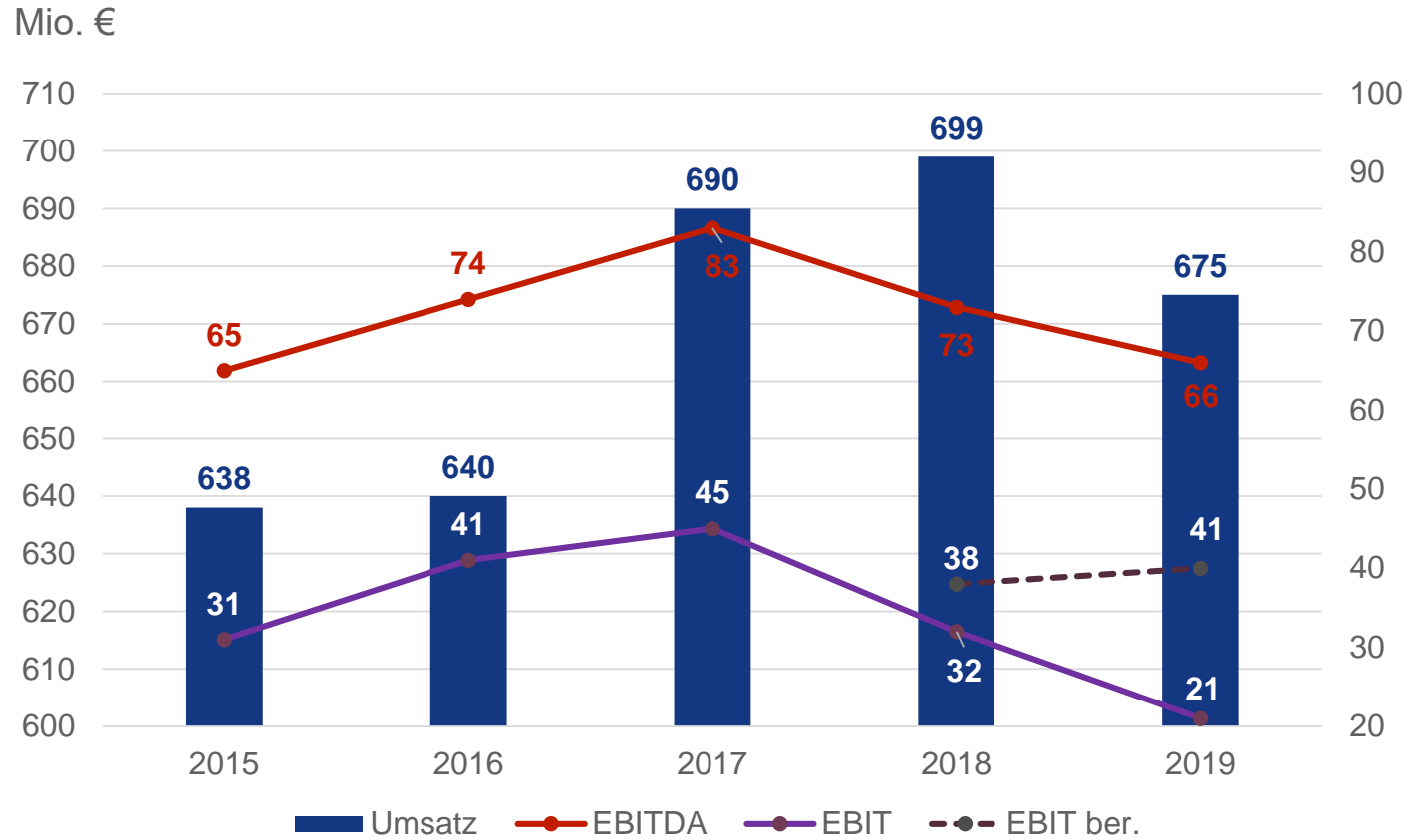
- Umsatz minus 3% auf 675 Mio. €
 - Veräußerung des nordamerikanischen Imprägniergeschäfts im Juli 2019
 - Bereinigter Umsatz minus 1%
- EBIT minus 34 % auf 21,1 Mio. €
 - Restrukturierungsrückstellungen (12,6 Mio. €) und Sonderabschreibungen auf Anlagen und Bestände (6,8 Mio. €) drücken das Ergebnis

► Bereinigtes EBIT bei rund 40,5 Mio. €

► Weitere Verschlinkung der Konzernstrukturen initiiert

Umsatz- und Ergebnisentwicklung

Umsatzerlöse / EBITDA / EBIT



2019 belastet von Sonderaufwendungen

Mio. €	2018	2019	Veränderung in %
Umsatzerlöse	699,0	675,3	-3
EBITDA	72,8	66,3	-9
EBIT	32,2	21,1	-34
EBIT-Marge	4,6%	3,1%	
Finanzergebnis	-5,1	-4,9	
EBT	27,1	16,2	-40
Konzerngewinn	18,6	9,4	-49
Ergebnis je Aktie in € (Anzahl der Aktien)	1,20 (15.505.731)	0,61 (15.505.731)	-49

Technicals von Verkauf und Decoratives von Restrukturierungsrückstellungen beeinflusst

	Decoratives			Profiles			Technicals		
	2018	2019	Δ in %	2018	2019	Δ in %	2018	2019	Δ in %
Mio. €									
Umsatzerlöse	502,6	495,9	-1	86,3	92,7	+7	110,1	86,7	-21
Segmentergebnis (EBIT) vor Konsolidierung	25,5	14,3	-44	9,3	9,5	+2	3,9	2,3	-41
Investitionen (Sachanlagen und immaterielle Vermögenswerte)	36,8	24,3	-34	7,0	9,0	+29	3,6	3,0	-17
Ø Mitarbeiter	2.563	2.407	-6	468	491	+5	277	271	-2

Weiterhin hohe Bilanzqualität

Mio. €	2018	2019	Veränderung in %
Bilanzsumme	844,5	780,3	-8
Nettofinanzverschuldung	197,5	179,9	-9
Eigenkapital	353,2	354,6	-
Eigenkapitalquote in %	41,8	45,4	+3,6 Pkt.
Verschuldungsgrad in %	56	51	-5 Pkt.
Working Capital	119,4	112,8	-6
Abschreibungen	40,6	45,2	+11
Capex	47,5	36,4	-23
Mitarbeiter zum 31.12.	3.304	3.174	-4

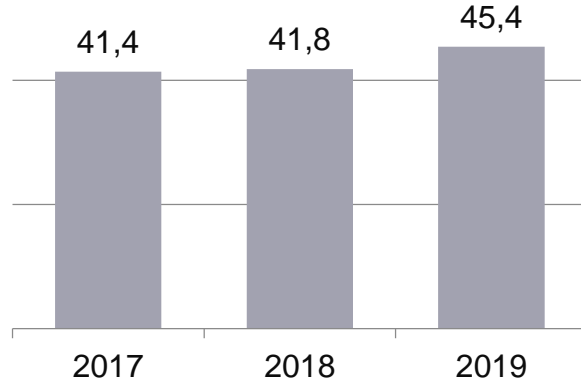
Free Cashflow

Mio. €	1.1.- 31.12.2018	1.1.- 31.12.2019
Cashflow aus laufender Geschäftstätigkeit	60,7	84,0
Erwerb von Sachanlagevermögen	-45,0	-33,6
Erwerb von immateriellen Vermögenswerten	-2,5	-2,8
Erlöse/Verluste aus dem Abgang von Sachanlagevermögen	-2,5	-0,4
Ausschüttungen von nach der Equity-Methode bilanzierten Unternehmen	0,5	0,7
Cashflow aus Investitionstätigkeit	-49,5	-36,1
Free Cashflow	11,2	47,9

Solide Basis für zukünftiges Wachstum

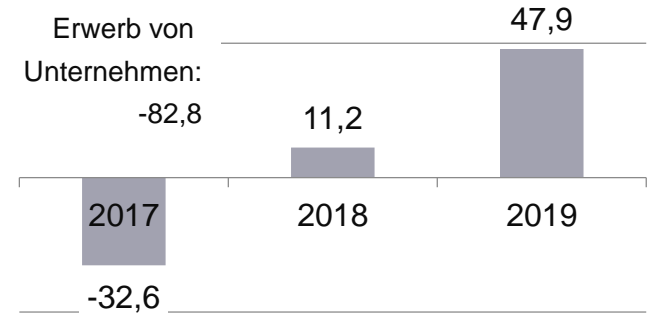
Eigenkapitalquote

in %



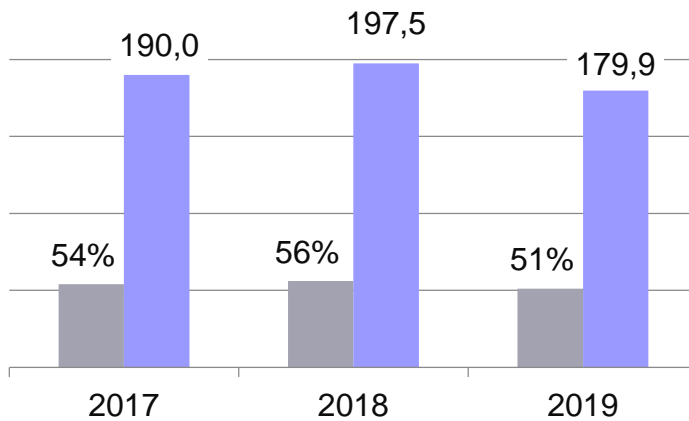
Free Cashflow

Mio. €

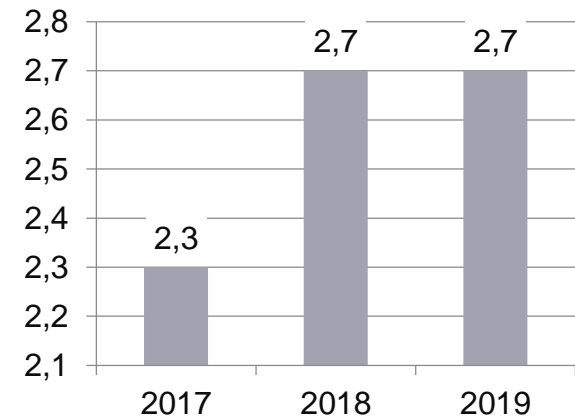


Gearing/Nettofinanzversch.

Mio. €



Leverage



Agenda



Aktuelle Themen

- ▶ **Strukturanpassung mit Abbau von ca. 175 Arbeitsplätzen**
 - Lieferfähigkeit geht vor Restrukturierung
 - Anpassung im Wesentlichen im indirekten Bereich des Segments Decoratives
- ▶ **Schließung der Standorte in der Türkei und in Spanien**
 - Betreuung dieser Märkte direkt oder über Handelsvertreter
- ▶ **Aufbau einer Digitaldruckanlage in Vollbreite in Buttenwiesen**
 - Zusätzlich Investitionen in Wachstumsbereiche
- ▶ **Maßnahmen für erfolgreiches Bestehen der Corona-Pandemie**

Langfristige Ziele

- ▶ **Konzerninterne Konsolidierung**
 - Weitere Reduzierung der Standorte
- ▶ **Diversifizierung der Branchen**
 - Mehr Unabhängigkeit von Holzwerkstoff- und Möbelbranche durch Ausbau des Segments Profiles oder Spezialitäten im Segment Technicals
- ▶ **Erweiterung der geografischen Präsenz**
- ▶ **EBIT zwischen 55 bis 65 Millionen Euro**

Intensivierung der Kundenbindung durch branchenorientierten Vertrieb der Decoratives



Alle benötigten Produkte in der Möbel- und Holzwerkstoffbranche aus einer Hand.

SURTECO kann seinen USP als Papier- und Kunststoffproduzent noch besser ausspielen.



Verkürzung der Entwicklungszeiten neuer Dekore und Oberflächen.
Erhöhung der Servicequalität
(One face to the customer, Lieferzeiten).

Agenda



Guter Start ins Jahr 2020

Mio. €	Q1-2019	Q1-2020	Veränderung in %
Umsatzerlöse	181,9	171,6	-6
EBITDA	22,5	23,9	+6
EBIT	11,6	13,4	+16
EBIT-Marge in %	6,4	7,8	
Finanzergebnis	-1,0	-0,6	
EBT	10,6	12,8	+21
Konzerngewinn	7,6	8,9	+16
Ergebnis je Aktie in € (Anzahl der Aktien)	0,49 15.505.731	0,57 15.505.731	+16

Kennzahlen Q1-2020

Mio. €	31.3.2019	31.3.2020	Abw. in %
Bilanzsumme	874,5	819,5	-6
Nettofinanzschulden	211,0	184,8	-12
Eigenkapitalquote in %	41,6	43,4	+1,8 Pkt.
Gearing in %	58	52	-6 Pkt.
Mitarbeiter	3.286	3.183	-3

Ausblick Rahmenbedingungen

- ▶ Rezessionserwartung aufgrund Corona-Krise
- ▶ Keine positiven Impulse aus der Branche in Sicht
- ▶ Laminatfußbodenhersteller unter Druck
- ▶ Nach deutlichen Steigerungen in den Vorjahren wieder Entspannung bei Rohstoffkosten
- ▶ Erste Auswirkungen aus Neustrukturierung ab zweitem Halbjahr 2020

Ausblick 2020

Dynamik der Corona-Krise macht genaue Prognose unmöglich.

Nach aktuellem Stand der Erkenntnisse muss für 2020 mit Umsätzen von erheblich unter 675 bis 700 Mio. € gerechnet werden.

Auch Konzernergebnis (EBIT) wird voraussichtlich erheblich unter 40 bis 45 Mio. € liegen.

SURTECO
GROUP



we create.
we innovate.

SURTECO GROUP SE

Johan-Viktor-Bausch-Straße 2

86647 Buttenwiesen

Germany