



expect the next

– Quartalszahlen Q3 2024 –

Analysten- und Investorentelefonkonferenz | 11. November 2024

Disclaimer

Diese Präsentation enthält zukunftsbezogene Aussagen, die auf den Einschätzungen des Vorstands der q.beyond AG („q.beyond“) beruhen und dessen gegenwärtige Ansichten hinsichtlich zukünftiger Ereignisse widerspiegeln. Die zukunftsbezogenen Aussagen entsprechen dem Sachstand zum Zeitpunkt der Erstellung der Präsentation. Solche Aussagen unterliegen Risiken und Ungewissheiten, auf die q.beyond größtenteils keinen Einfluss hat. Besagte Risiken und Ungewissheiten werden im Risikobericht im Rahmen der Finanzberichterstattung ausführlich behandelt.


Obwohl die zukunftsbezogenen Aussagen mit großer Sorgfalt getroffen werden, kann deren Richtigkeit nicht garantiert werden. Die tatsächlichen Ergebnisse können daher von den hier beschriebenen, erwarteten Ergebnissen abweichen. q.beyond wird zukunftsbezogene Aussagen nach der Veröffentlichung der Präsentation weder anpassen noch aktualisieren.



Q3: Ertragskraft steigt planmäßig



Quartalsvergleich: EBITDA signifikant verbessert

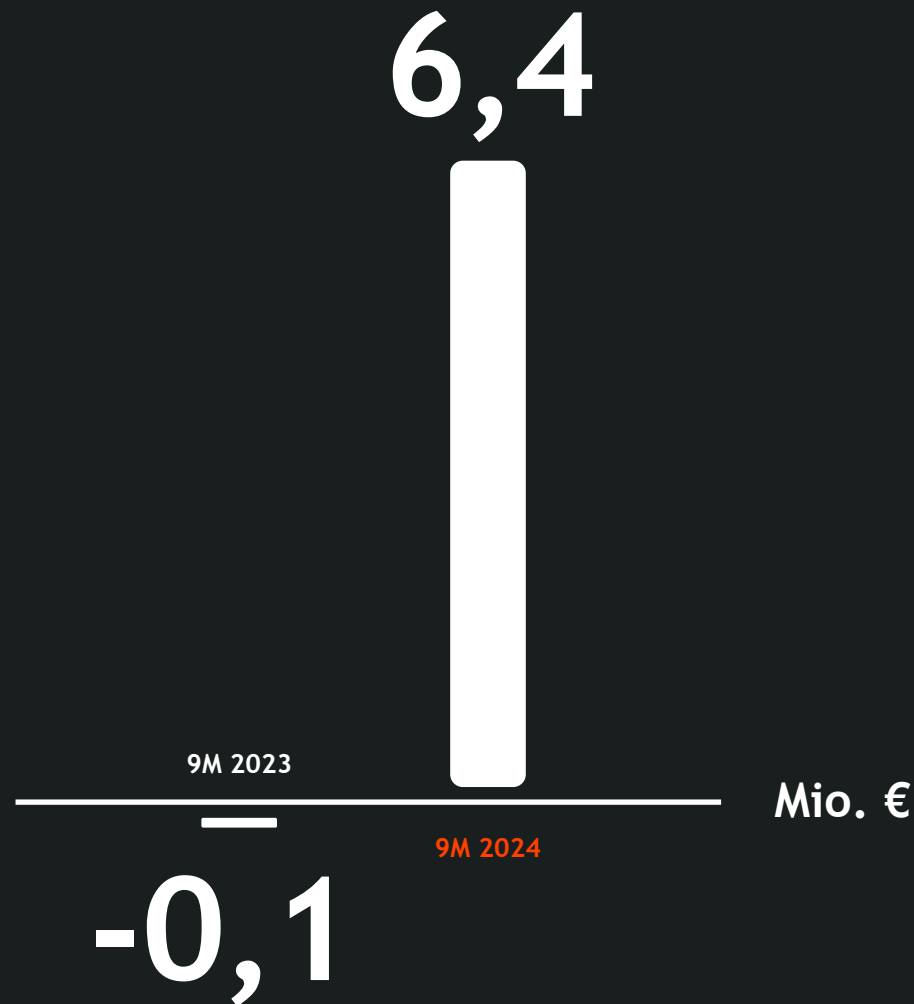


„Strategie 2025“ geht auf

„One q.beyond“ erhöht Effizienz

Profitabilität vor Wachstum

9M-Vergleich verdeutlicht **Erfolge der Strategie 2025**



Höhere Effizienz dank One q.beyond

Vereinheitlichung und Vereinfachung von Strukturen

Automatisierung von Prozessen / Nutzung von KI

Ausbau des Near- und Offshorings (aktuelle Quote: 13%)

Umsatz wächst trotz anhaltender Rezession

Q3 2024



Q3 2023



Mio. €

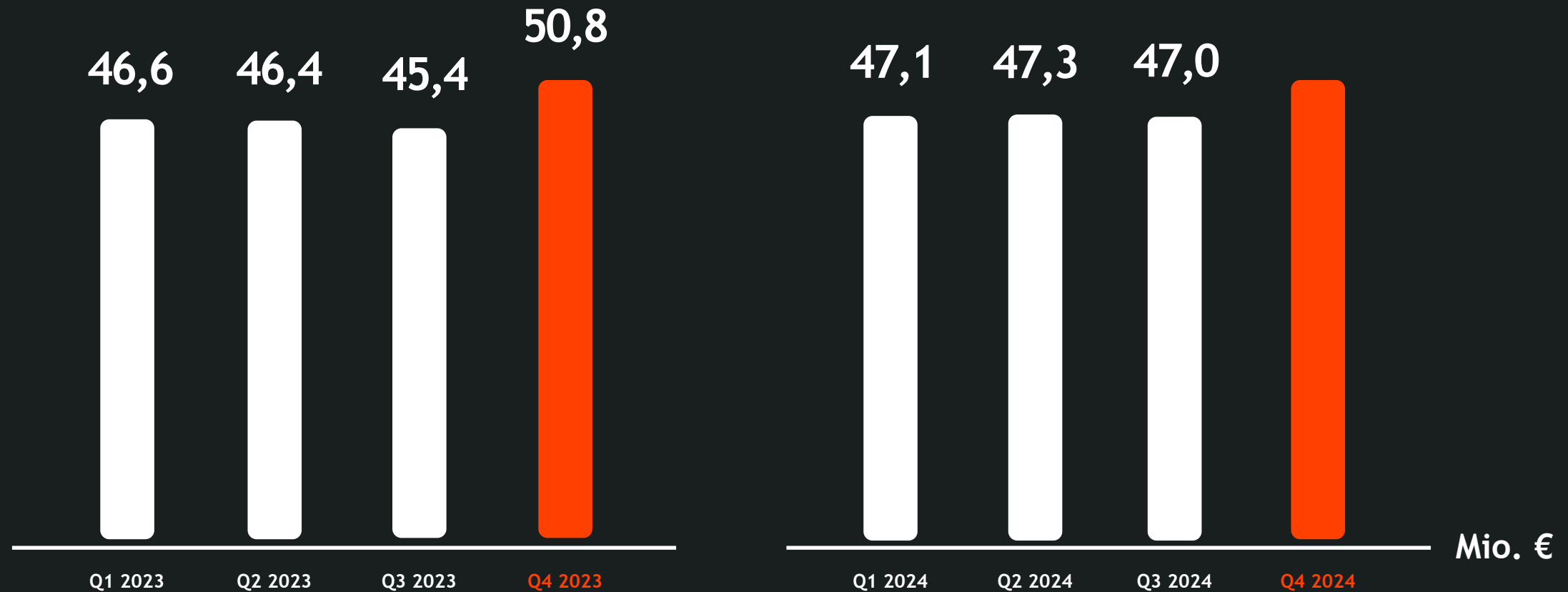
Erfolg durch „Profitabilität vor Wachstum“

Hoher Anteil wiederkehrender Umsätze (75%)

Konzentration auf fünf Fokusbranchen (72%)

Fokus auf profitable Geschäftsfelder

Umsatzentwicklung wie 2023: **starkes Q4 erwartet**



Managed Services: Umsatz und Ergebnis steigen

Q3 2024



Q3 2023



Mio. €

Bruttoergebnis:

Q3 2024: 6,6 Mio. €

Q3 2023: 5,6 Mio. €

Effekte:

+ Hohe Resilienz dank langfristiger Verträge

+ Höhere Effizienz dank One q.beyond

- Höhere Personal- und Lizenzkosten

Consulting: Rezession erschwert Projektgeschäft

Q3 2024



14,1

Q3 2023



14,1

Mio. €

Bruttoergebnis:

Q3 2024: 1,0 Mio. €

Q3 2023: 1,4 Mio. €

Effekte:

- + Höhere Effizienz dank One q.beyond
- + Neue Projekte in Beratung und Entwicklung
- Investitionszurückhaltung im Mittelstand
- Höhere Personalkosten

Konzernergebnis nähert sich der schwarzen Null

	Q3 2023	Q3 2024
Umsatz	45,4	47,0
Kosten der umgesetzten Leistungen	-38,5	-39,4
Bruttoergebnis	6,9	7,6
Marketing- und Vertriebskosten	-3,2	-2,7
Allgemeine Verwaltungskosten	-3,9	-3,4
Sonstiges betriebliches Ergebnis	0,2	0,7
EBITDA	0,1	2,2
Abschreibungen	-3,7	-3,1
EBIT	-3,6	-0,9
Finanzergebnis	0,1	0,2
Steuern	-0,3	-0,1
Konzernergebnis	-4,0	-0,9

< Einsparungen fangen höhere Personal- und Lizenzkosten auf

< Höhere Effizienz in Vertrieb und Verwaltung

< EBITDA-Marge steigt planmäßig auf 5 %

< Positives Konzernergebnis für 2025 erwartet

Personalkostenquote sinkt – Ergebnis steigt

	2022	Q3 2024	
Personalkostenquote	53 %	50 %	↘
Mitarbeitendenzahl	1.112	1.101*	→
Nearshoring- und Offshoring-Quote	3 %	13 %	↗

* Inklusive 58 Mitarbeitenden von q.beyond logineer India.

> Ziel: Nearshoring- und Offshoring-Quote von mindestens 20 %

Positiver Free Cashflow – steigende Nettoliquidität

30.09.2024



31.12.2023



Mio. €

Free Cashflow von 1,0 Mio. € (Q3 2023: 1,1 Mio. €)

Nettoliquidität von 0,31 € je Aktie

Vereinbarungsgemäßer Erwerb weiterer Anteile von q.beyond Data Solutions im Q3 2004 für 1,3 Mio. €

A high jumper is captured in mid-air, performing a Fosbury Flop. The athlete is silhouetted against a vibrant red background. The pole is visible, extending from the bottom left towards the top right. The text is positioned in the upper right quadrant of the image.

**2024: EBITDA
steigt um
deutlich mehr
als 40%!**

Profitabilität vor Wachstum: hoher EBITDA-Anstieg

5,7
EBITDA

2023

8–10
EBITDA

Prognose 2024

Mio. €

Umsatz von eher 192 Mio. € als bis zu 198 Mio. €
(2023: 189,3 Mio. €)

Nachhaltig positiver Free Cashflow
(2023: 1,7 Mio. €)

Ertragskraft steigt – **trotz Rezession!**

> **Anhaltende Rezession**

Bundesregierung: BIP schrumpft 2024 zum zweiten Mal in Folge

> **Stimmung schlecht**

Ifo-Index signalisiert auch nach jüngstem Anstieg anhaltende Krise

> **Massive Investitionszurückhaltung**

Bruttoanlageinvestitionen sinken 2024 um 3,4% (BMWK)

EBITDA-Marge wird **2025 weiter steigen**

2024^e



2025^e



2024

Profitabilitätshebel

Fokussiertes Geschäftsmodell

Near- und Offshoring

Künstliche Intelligenz

2025

Ziele sind gesetzt

Nachhaltig positives Konzernergebnis

Nachhaltig positiver Free Cashflow

Steigender Unternehmenswert

Fragen & Antworten

Kontakt

q.beyond AG

Arne Thull

Leiter Investor-Relations / M&A

T +49 221 669-8724

M +49 163 669-8425

invest@qbeyond.de

www.qbeyond.de

www.qbeyond.de/linkedin

www.qbeyond.de/xing

www.qbeyond.de/facebook

www.qbeyond.de/instagram

www.qbeyond.de/youtube

blog.qbeyond.de





expect the next