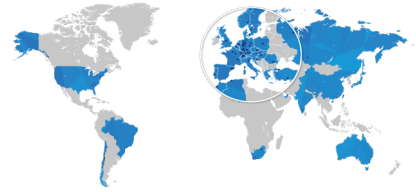




## Unternehmensprofil HARTMANN GRUPPE

Die HARTMANN GRUPPE, einer der führenden europäischen Hersteller von Medizin- und Pflegeprodukten, betrachtet Gesundheit ganzheitlich und stellt den direkten praktischen Nutzen für die Patienten und das handelnde medizinische Personal in den Vordergrund. Die Nähe zu den Anwendern und Verbrauchern ist Basis für langfristig erfolgreiche und innovative Gesundheitskonzepte. Dies bringen wir mit unserem Markenversprechen "Gesundheit ist unser Antrieb" zum Ausdruck. Den Kern unseres Portfolios bilden professionelle Systemangebote für Wundbehandlung, Inkontinenzversorgung und Infektionsschutz, ergänzt durch konsumentennahe medizinische Sortimente sowie Pflege- und Kosmetikprodukte.

## Die HARTMANN GRUPPE weltweit



© Copyright der H&M HARTMANN AG. Reserviert alle Rechte. H&M ist ein eingetragenes Warenzeichen der H&M HARTMANN AG.

## Vorstand



**Britta Fünfstück**  
Vorsitzende des Vorstands (CEO)  
Arbeitsdirektorin



**François Georgelin**  
Mitglied des Vorstands



**Dr. Raymund Heinen**  
Mitglied des Vorstands



**Michel Kuehn**  
Mitglied des Vorstands



**Stefan Müller**  
Mitglied des Vorstands (CFO)

## Aktienkurs



## Stammdaten der HARTMANN-Aktie

ISIN	DE0007474041
WKN	747404
Ticker	PHH2
Handelsplatz	Open Market der Frankfurter Wertpapierbörse
Aktienart	Girosammelverwahrte Namensstückaktien
Grundkapital	91.327.569,38 EUR
Anzahl Aktien	3.572.424 Stücke davon 20.682 Stücke eigene Aktien
Marktkapitalisierung	1,44 Mrd EUR

## Wertentwicklung der HARTMANN-Aktie

in EUR	2015	2016	2017	2018	2019
Jahresendkurs	430,00	391,00	415,00	292,00	282,00
Kursentwicklung	112,00	-39,00	24,00	-123,00	-10,00
Dividendenzufluss	6,50	6,70	7,00	7,00	7,00
Wertentwicklung <sup>1)</sup>	118,50	-32,30	31,00	-116,00	-3,00
Gesamtrendite % <sup>2)</sup>	37,3	-7,5	7,9	-28,0	-1,0
Dividende je Aktie	6,70	7,00	7,00	7,00	7,00 <sup>3)</sup>

1) Summe aus Dividendenzahlung und Kursentwicklung

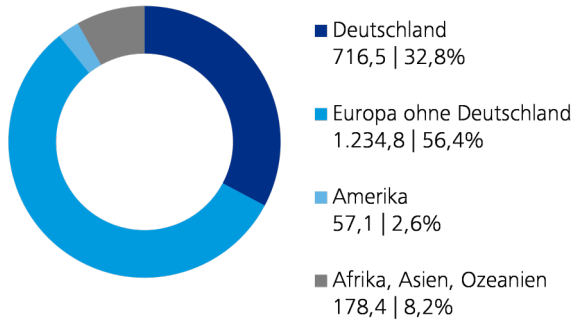
2) Bezogen auf den Vorjahresendkurs

3) Entspricht dem Dividendenvorschlag

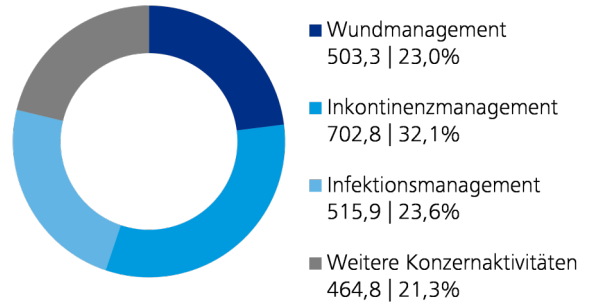
## Finanzkalender

**30.04.2021** 107. ordentliche Hauptversammlung in Heidenheim

## Anteile der Regionen am Gesamtumsatz in Mio. EUR und Prozent

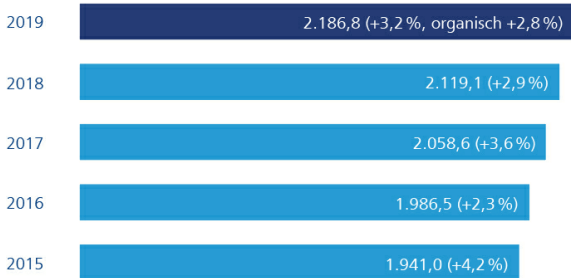


## Anteile der Geschäftssegmente am Gesamtumsatz in Mio. EUR und Prozent



## Die Jahre 2015 bis 2019 im Überblick

### Umsatzerlöse in Mio. EUR



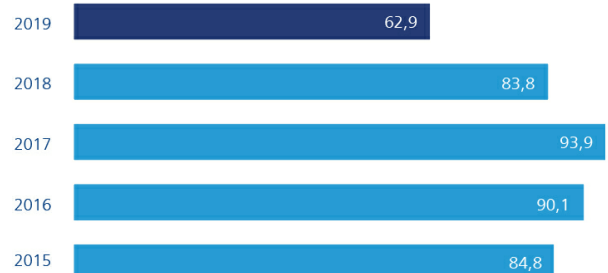
### EBITDA in Mio. EUR



### EBIT in Mio. EUR



### Konzernergebnis in Mio. EUR



### PAUL HARTMANN AG

Investor Relations  
Paul-Hartmann-Straße 12  
89522 Heidenheim  
Deutschland

### Kontakt Investor Relations

Monika Faber  
T. +49 (0) 7321 36 1105  
F. +49 (0) 7321 36 3606  
E. [ir@hartmann.info](mailto:ir@hartmann.info)