

Vorläufige Geschäftszahlen 2011

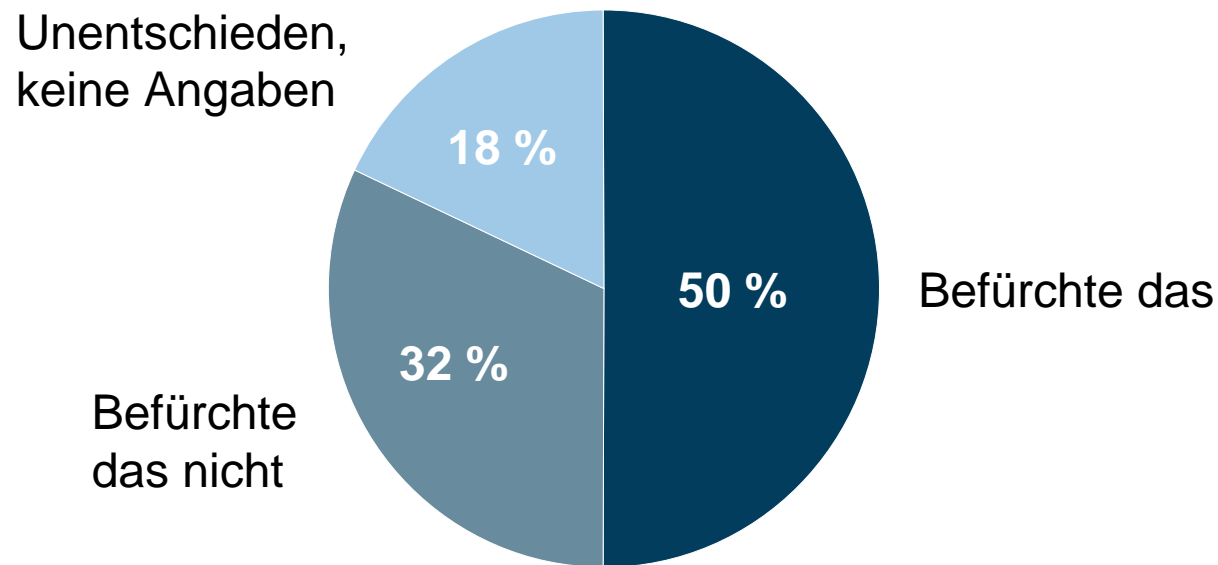
Frankfurt, 29. Februar 2012

Überblick

- **2011** hat MLP **wichtige Weichenstellungen** vorgenommen
- Hohe Dynamik im **vierten Quartal** – insbesondere in der Altersvorsorge
- MLP erreicht im Gesamtjahr eine **Erlössteigerung** von **4 %** und legt beim **operativen EBIT** um **11 %** zu
- **Investitions- und Effizienzprogramm** verläuft weiterhin **planmäßig**
- Vorstand schlägt eine **Dividende** von 60 Cent pro Aktie vor

Euro-Schuldenkrise beeinflusst das Vorsorgeverhalten

Befürchten Sie, dass die derzeitige Krise der Euro-Zone Auswirkungen auf Ihre Rente bzw. Ihre Altersvorsorge haben wird, oder befürchten Sie das nicht?

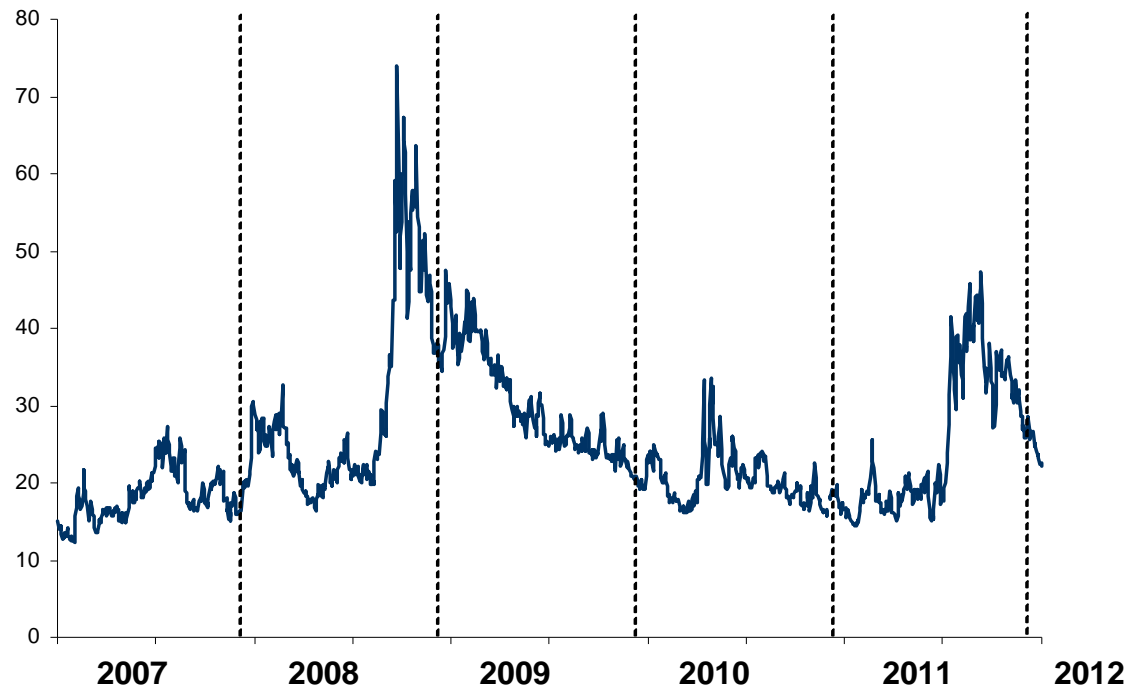


Basis: Bundesrepublik Deutschland, Bevölkerung ab 16 Jahre

Quelle: GDV/Allensbach-Umfrage Altersvorsorge der Deutschen im Jahr 2012, 26.01.2012

Hohe Volatilität an den Kapitalmärkten führte zu Zurückhaltung im Vermögensmanagement

Entwicklung DAX-Volatility Index seit 2007

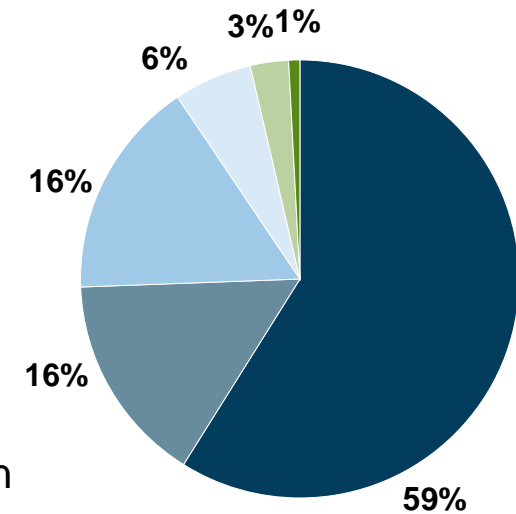
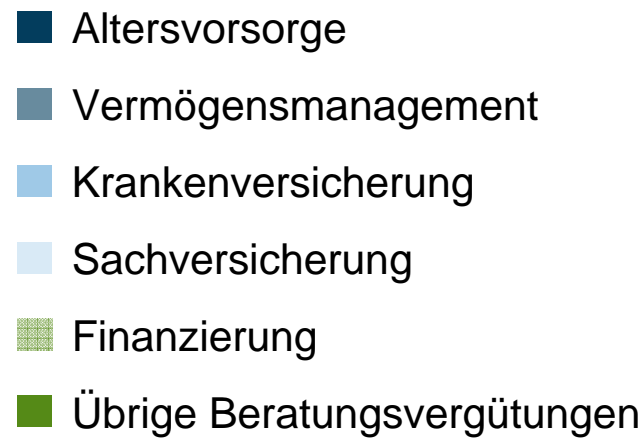
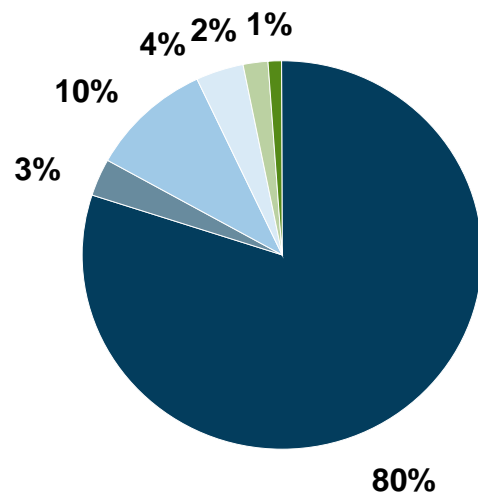


Quelle: Reuters

Klare Vorteile durch ganzheitliche Beratung

FY 2005
(Provisionserlöse: 467,9 Mio. Euro)

FY 2011
(Provisionserlöse: 498,5 Mio. Euro)



FY 2011: Erlöse und operatives Ergebnis steigen

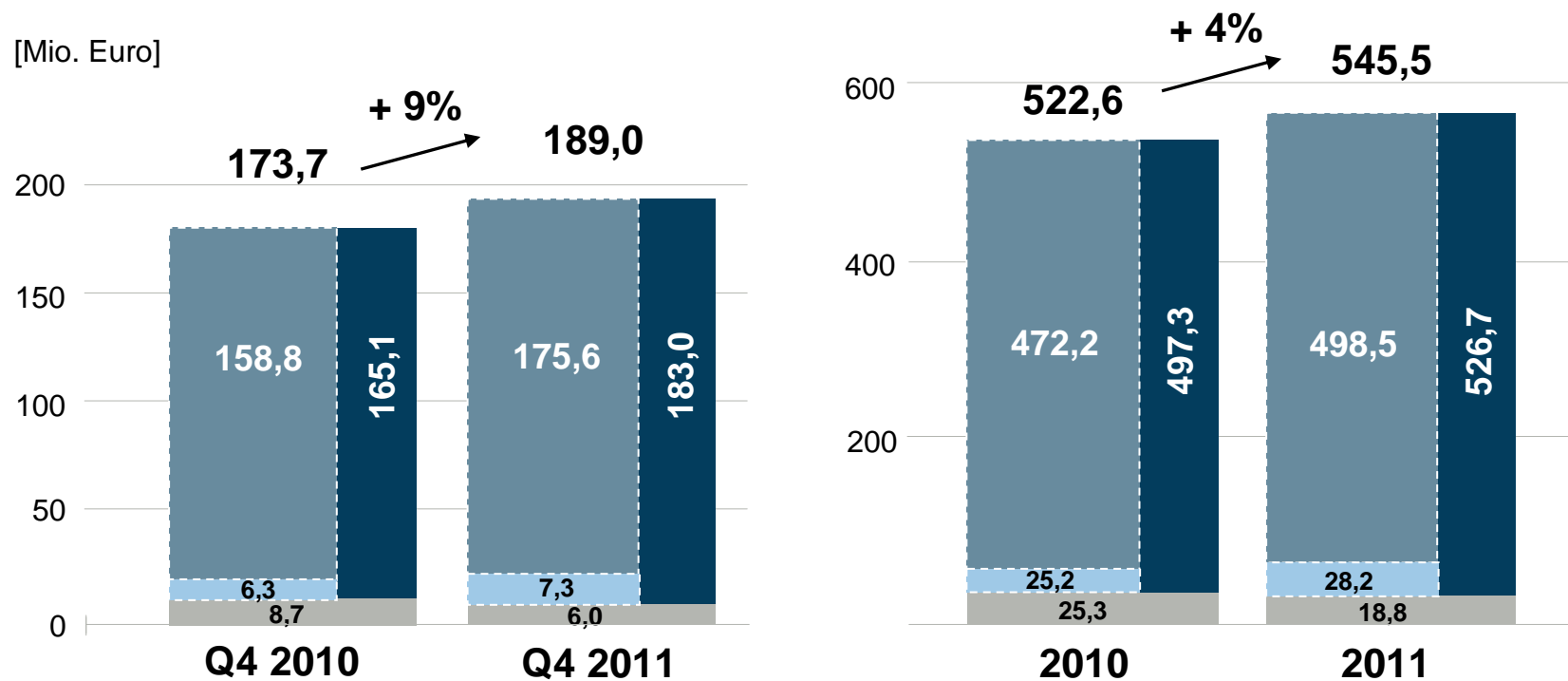
Gesamterlöse	545,5 Mio. Euro	+ 4%
Operatives EBIT	52,3 Mio. Euro	+ 11%
EBIT	18,9 Mio. Euro	- 60%
Konzernergebnis	12,5 Mio. Euro	- 63%
Ergebnis pro Aktie	0,12 Euro	- 61%
Dividende pro Aktie	0,60 Euro	+ 100%

Q4: Gesamterlöse legen um 9 Prozent zu

Fortzuführende Geschäftsbereiche

Gesamterlöse

[Mio. Euro]



■ Umsatzerlöse
 ■ Provisionserlöse
 ■ Erlöse aus dem Zinsgeschäft
 ■ Sonstige Erlöse

MLP verzeichnet Zuwächse in allen Beratungsfeldern

Fortzuführende Geschäftsbereiche

Provisionserlöse

[Mio. Euro]

	Q4 2010	Q4 2011	Δ in %	2010	2011	Δ in %
Altersvorsorge	105,6	123,3	17	288,3	292,9	2
Vermögensmanagement	21,5	22,0	2	78,5	78,8	0
Krankenversicherung	21,8	20,7	-5	61,3	79,9	30
Sachversicherung	4,0	4,0	0	27,9	28,9	4
Finanzierung*	4,3	4,2	-2	12,2	13,5	11
Übrige Beratungsvergütungen	1,6	1,5	-6	4,0	4,4	10

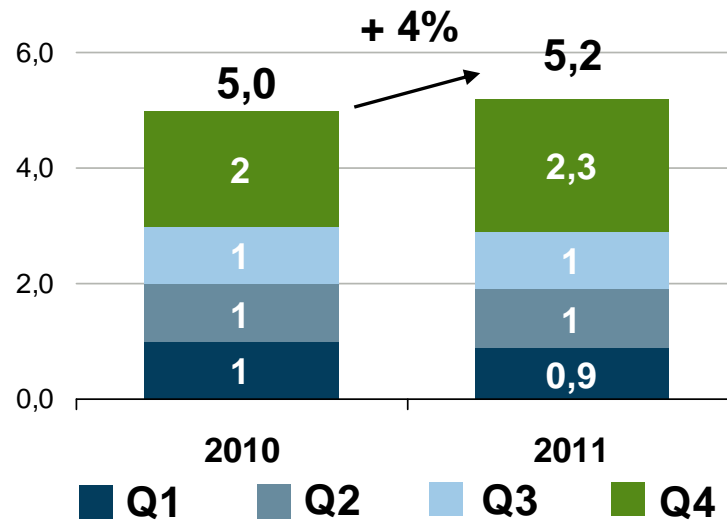
* ohne MLP Hyp

Starkes Schlussquartal in der Altersvorsorge

Neugeschäft

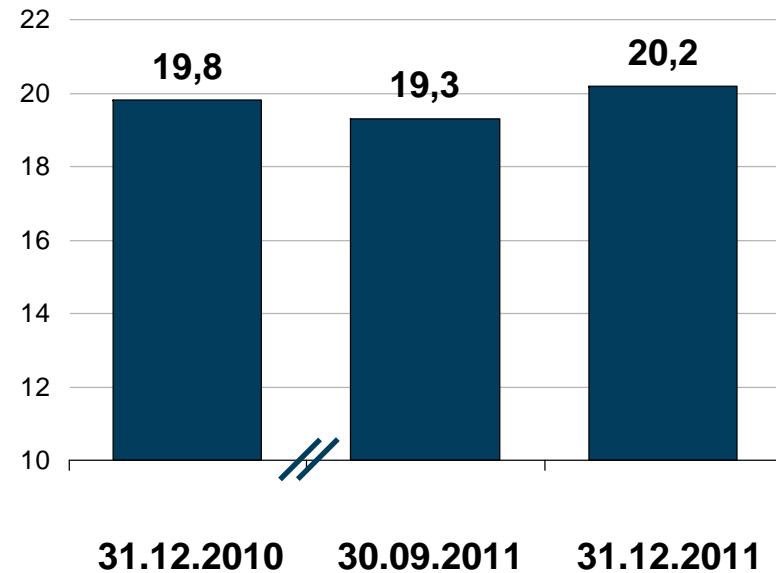
Beitragssumme Altersvorsorge

[Mrd. Euro]



Assets under Management

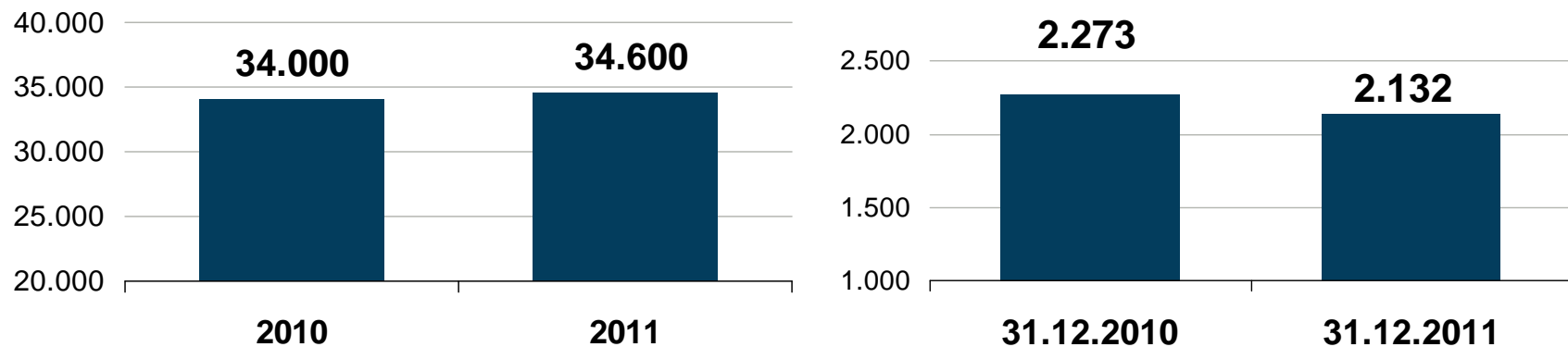
[Mrd. Euro]



34.600 Neukunden gewonnen – hohe Dynamik in Q4

Bruttoneukunden

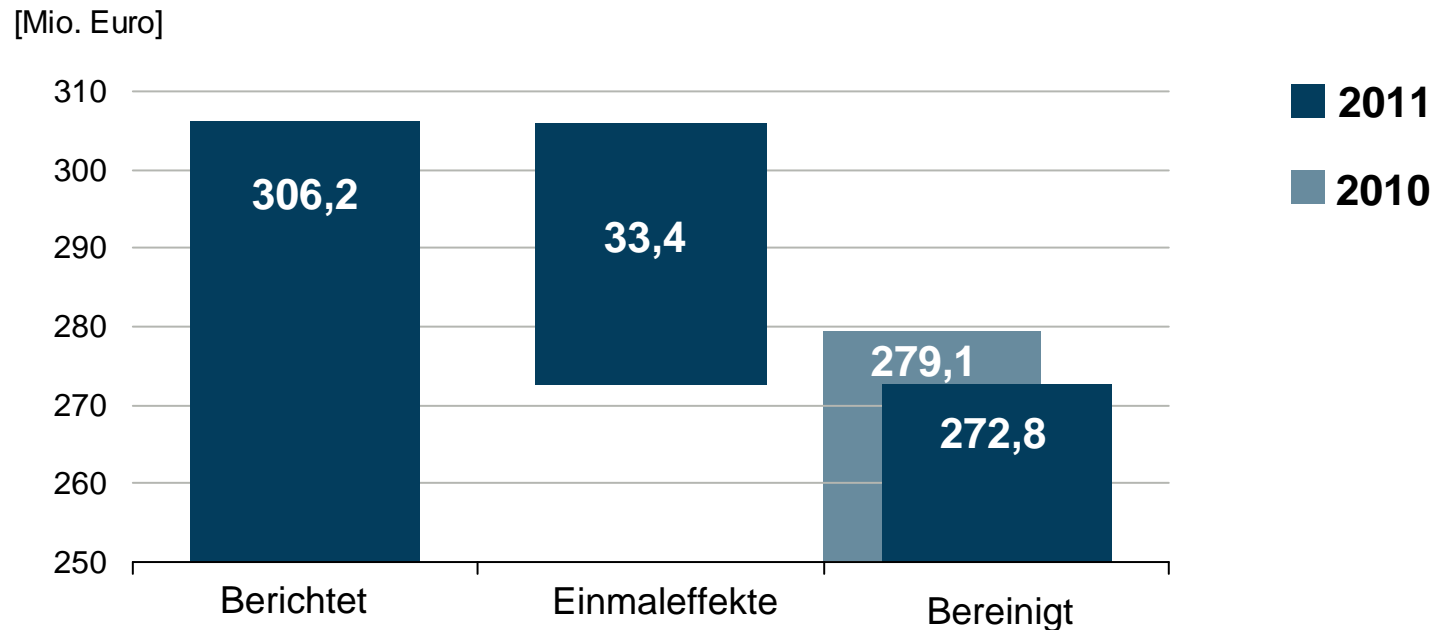
Berater



Q4: 11.800 Neukunden gewonnen (+ 24 %)

Senkung der bereinigten Fixkosten um 6,3 Mio. Euro

Fixkosten* – bereinigt um einmalige Sonderbelastungen

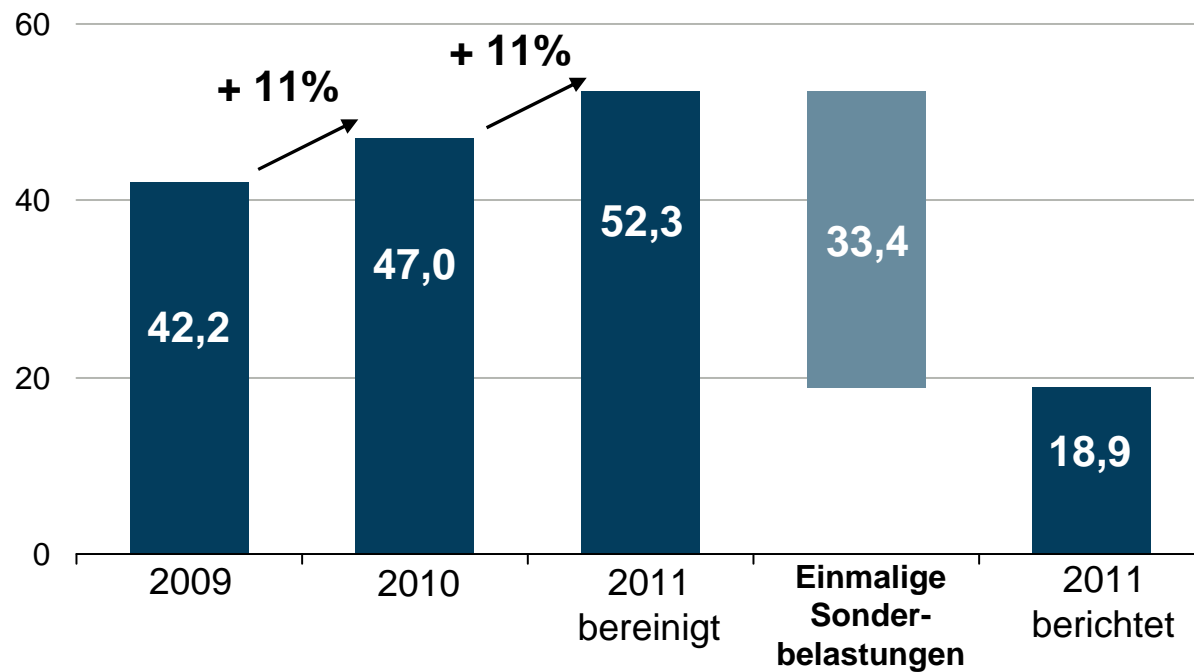


* Personalaufwand, planmäßige Abschreibungen, sonstige betriebliche Aufwendungen

Operatives EBIT steigt deutlich

EBIT-Entwicklung

[Mio. Euro]



Erlöse und operatives Ergebnis legen zu

MLP-Konzern

[Mio. Euro]	Q4 2010	Q4 2011	2010	2011
Gesamterlöse	173,7	189,0	522,6	545,5
Operatives EBIT	30,0	33,6	47,0	52,3
EBIT	30,0	14,2	47,0	18,9
Finanzergebnis	0,1	0,3	0,0	-0,2
EBT	30,1	14,5	47,1	18,7
Steuern	-8,3	-3,8	-13,0	-6,5
Ergebnis (fortzuführende Geschäftsbereiche)	21,8	10,8	34,1	12,2
Ergebnis (aufgegebene Geschäftsbereiche)	-0,1	-0,3	0,0	0,3
Konzernergebnis	21,6	10,4	34,1	12,5
EPS in Euro (verwässert)	0,20	0,10	0,31	0,12

- FY 2011: einmalige Sonderbelastungen von 33,4 Mio. Euro
- Q4 2011: einmalige Sonderbelastungen von 19,3 Mio. Euro
- Operative EBIT-Marge FY 2011: 9,6% (2010: 9,0%)

Starke Bilanz

MLP-Konzern

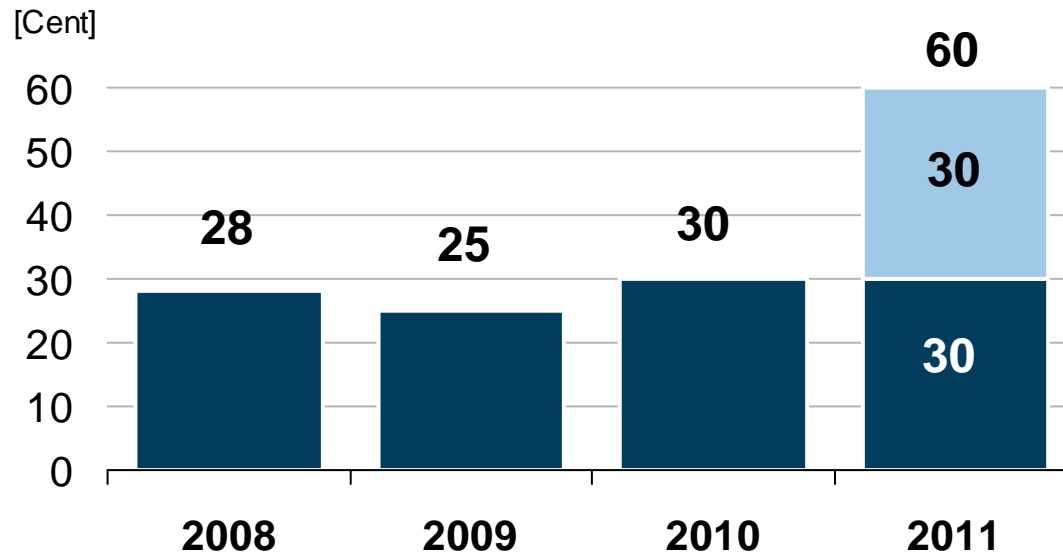
[Mio. Euro]

	31/12/2010	31/12/2011
Immaterielle Vermögenswerte	148,2	140,3
Finanzanlagen	252,7	232,0
Zahlungsmittel	50,5	31,4
Sonstige Forderungen u. Vermögenswerte	139,9	143,6
Eigenkapital	420,0	399,3
Eigenkapitalquote	27,6 %	26,8 %
Andere Verbindlichkeiten	177,7	147,6
Gesamt	1.522,7	1.487,8

- Liquide Mittel:
171 Mio. Euro
- Eigenkapitalquote:
26,8 %

Dividende steigt auf 60 Cent je Aktie

Dividende je Aktie

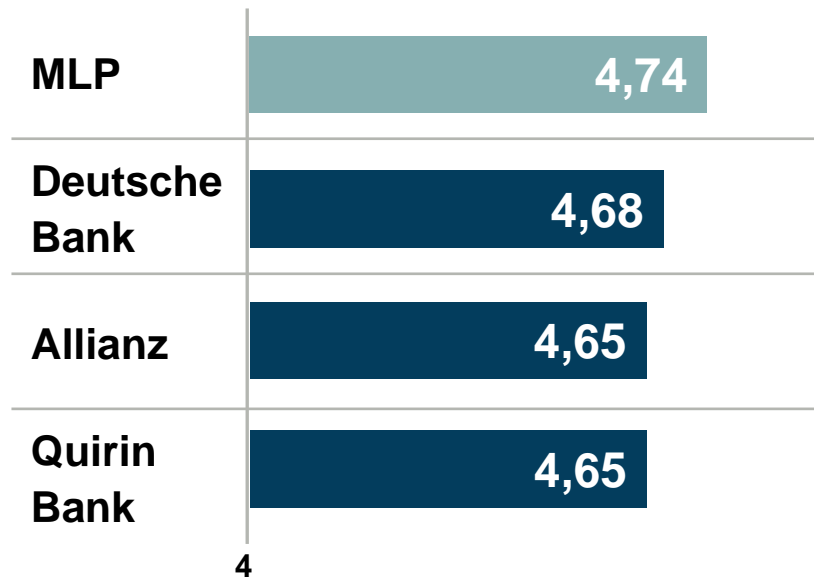


- Ausschüttung einer konstanten regulären Dividende – trotz einmaliger Sonderbelastungen
- Darüber hinaus Rückgabe überschüssiger Liquidität

Jüngste Auszeichnungen unterstreichen Kundenorientierung

WhoFinance Berater-Ranking

Bei welchen Kreditinstituten die Kunden ihre Berater am besten bewerten (5 = voll zufrieden, 1 = überhaupt nicht zufrieden)



- Erster Platz beim Kundenbewertungsportal WhoFinance
- Auszeichnung des Tochterunternehmens Feri als bester Vermögensmanager 2012 durch die Fuchsbriefe
- MLP vom Magazin Euro erneut als einer der drei Top-Baufinanzierer in Deutschland ausgezeichnet

Quelle: 21.000 Kundenbewertungen auf www.whofinance.de; Stand: Dezember 2011; Wirtschaftswoche (01/2012)

Zeit für ein neues Beratungsrecht

Politische Forderungen von MLP

Vereinheitlichung des Rechtsrahmens

- Regelungen umfassen alle Marktsegmente und Produkte
- Abschaffung sämtlicher Ausnahmen
- Einheitliche Transparenzvorschriften

Einführung geschützter Berufsbilder

- Gesetzliche Definition der verschiedenen Beratertypen
- Deutliche Erhöhung des Qualifikationsniveaus

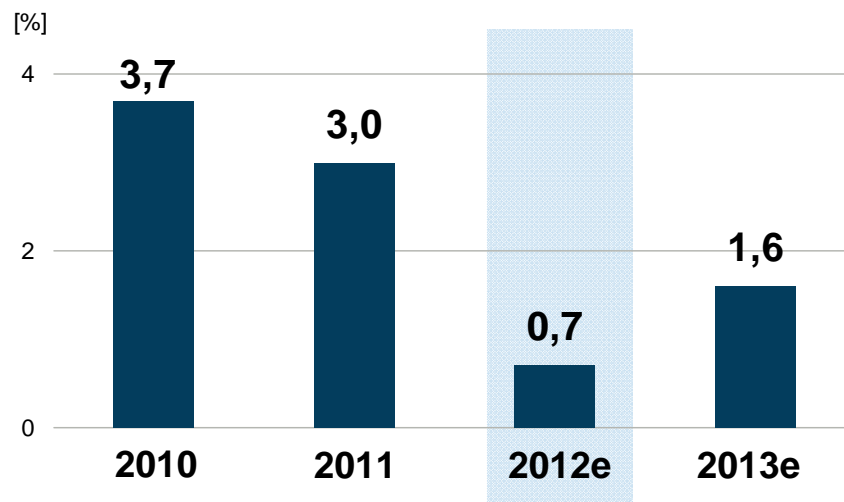
Einführung einer einheitlichen Aufsicht

- Bundesweit abgestimmte Aufsicht für alle Marktsegmente
- Transparenz durch ein einheitliches und öffentlich zugängliches Register

Deutliche Abkühlung der Konjunktur

Ausblick

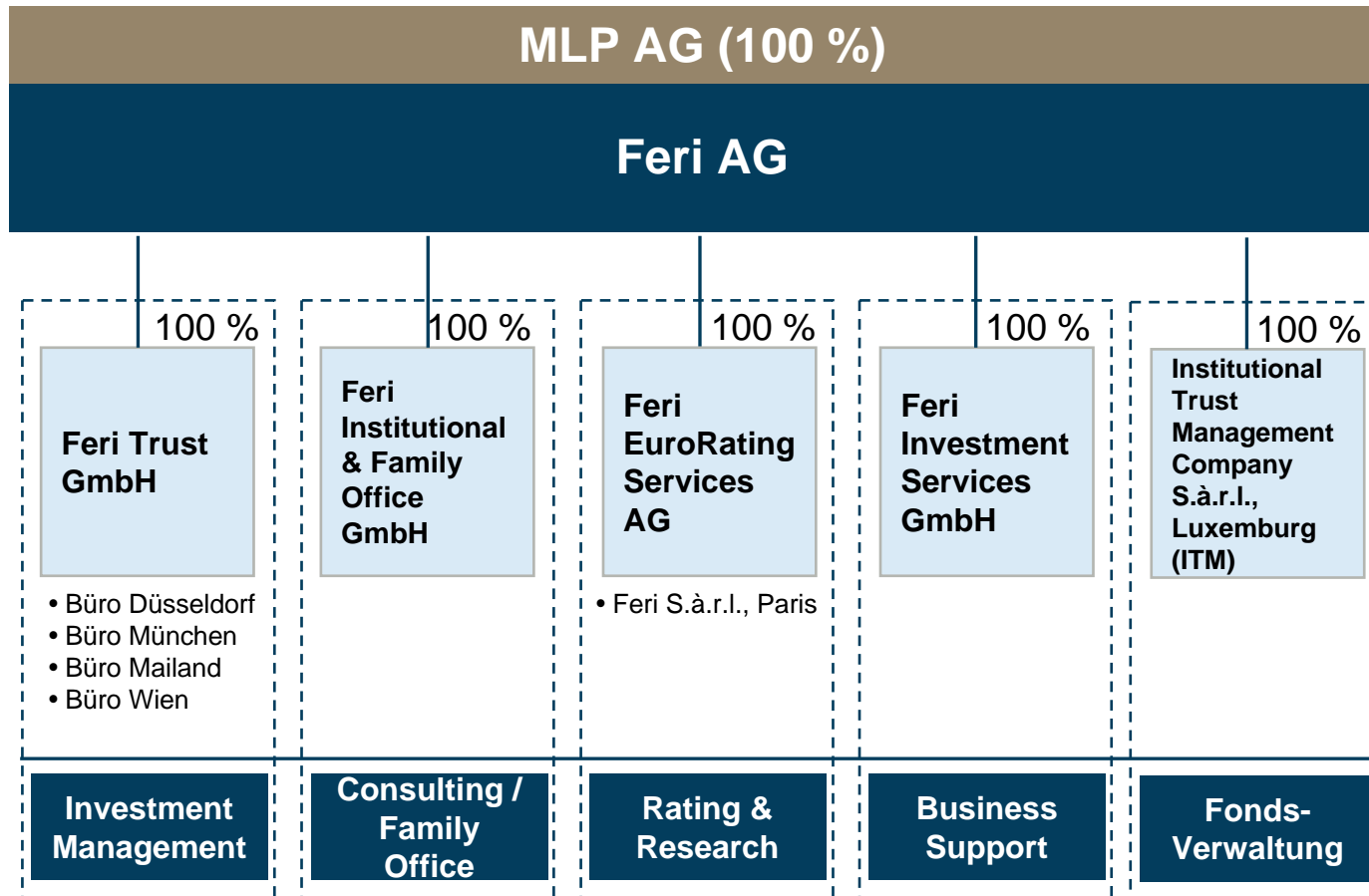
Veränderung des BIP



- 2011: Stabile Konjunktur in Deutschland
- Aber: Diskussionen rund um die europäische Schuldenkrise und steigende Inflation
- Deutlicher Rückgang der Konjunktur 2012 erwartet

Quelle: Statistisches Bundesamt, Bundesregierung

Neue Struktur bei Feri wird veränderten Anlegerbedürfnissen noch besser gerecht



Wachstum in allen drei Kernfeldern erwartet

Ausblick

	2011	2012
Erlöse Altersvorsorge	→	→
Erlöse Vermögensmanagement	↗	↗
Erlöse Krankenversicherung	↗	→

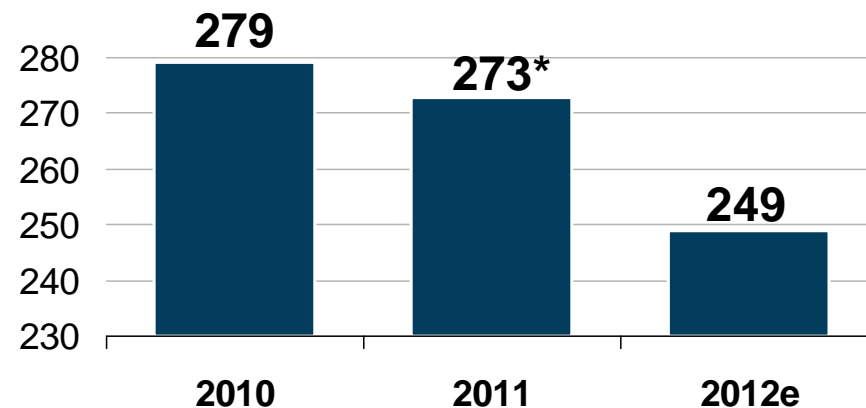
- Vor einem Jahr getroffene qualitative Einschätzung grundsätzlich bestätigt:
 - Altersvorsorge: leichter Anstieg der Umsätze in 2012
 - Krankenversicherung: leichte Steigerung der Umsätze in 2012
 - Vermögensmanagement: stärkeres Wachstum in 2012
- Aufgrund des herausfordernden Marktumfelds bleiben Unsicherheiten für die weitere Entwicklung in allen drei Beratungsfeldern

2012: Reduzierung der Fixkosten auf rund 249 Mio. Euro

Ausblick

Fixkostenentwicklung

[Mio. Euro]



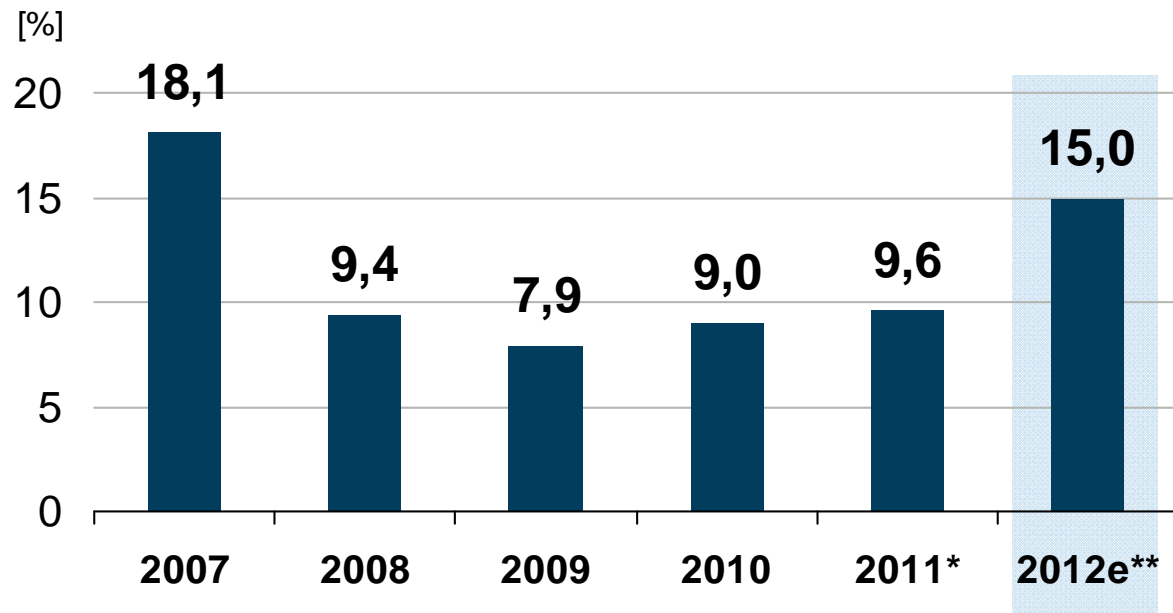
- 2011: Bereinigte Fixkosten um 6,3 Mio. Euro gesenkt
- Investitions- und Effizienzprogramm läuft weiterhin planmäßig
- Keine einmaligen Sonderbelastungen in 2012 erwartet

* Um einmalige Sonderbelastungen bereinigt

Ziel 2012: Steigerung der operativen EBIT-Marge auf 15 Prozent

MLP-Konzern

EBIT-Marge



* Um einmalige Sondereffekte bereinigt **Vor Akquisitionen und Sondereffekten

Zusammenfassung

- **2011** war ein **richtungweisendes Jahr** für MLP.
- Trotz eines nach wie vor schwierigen Marktumfelds hat sich MLP **operativ erfolgreich entwickelt** und ein **dynamisches viertes Quartal** absolviert.
- Mit dem **Investitions- und Effizienzprogramm** hat MLP **wichtige Zukunftsmaßnahmen** auf den Weg gebracht.
- MLP profitiert zunehmend von der **neuen Breite im Geschäftsmodell**.
- Auch **2012** bleiben die **Marktbedingungen herausfordernd**.
- **Ziel 2012: Steigerung** der operativen **EBIT-Marge** auf **15 %**.



Vielen Dank!