

Herzlich Willkommen

Virtuelle Hauptversammlung

15. Mai 2024

LUDWIG BECK



SEIT 1861



RAHMENBEDINGUNGEN



RAHMENBEDINGUNGEN 2023

Gesamtwirtschaft

- Ukraine-Krieg / Krieg in Nahost
- Natur- und Umweltkatastrophen / Wetterextreme
- Stagnation der dt. Wirtschaft
- Lt. Angaben des Statistischen Bundesamtes sank das Bruttoinlandsprodukt (BIP) um 0,3%
- Inflationsrate +5,9%



RAHMENBEDINGUNGEN 2023

Gesamtwirtschaft und Branche

- Klimawandel
- Fachkräftemangel
- Streiks und Demonstrationen
- Belastete Konsumstimmung / Konsumzurückhaltung
- Online-Handel – Umsatzrückgang (Nach-Corona Effekt)
- Zahlreiche Insolvenzen



RAHMENBEDINGUNGEN 2023

Gesamtwirtschaft und Branche

- Frequenzen in den Innenstädten liegen vielerorts noch unter dem Vor-Corona Jahr 2019
- Verschiebung des Weihnachtsgeschäfts / Aktionen Black Friday / Black Week im November
- München
 - Tourismus / Mega-Konzerte (H. Fischer)
 - Frequenz durch Messen, Oktoberfest, Weihnachtsmärkte



KAUFHAUS DER SINNE

STATIONÄR

- LUDWIG BECK „Kaufhaus der Sinne“ am Marienplatz mit Beauty in den FÜNF HÖFEN

ONLINE

- www.ludwigbeck.de Beauty- und Kosmetiksortiment
Textilsortiment, Lederwaren,
Papeterie, Geschenke



RÜCKBLICK 2023

- Kooperation Kunsthalle / Feb. 2023
- Eröffnung Papeterie, 4. OG / Feb. 2023
- Eröffnung 2. OG / Juni 2023
 - Kindermode
 - Hosenabteilung
 - Bademoden
 - Käfer Green Beetle
- U. a. PopUp The Rolling Stones / Okt. 2023
- Kunstevent Ron Galella / Okt. 2023
- Weihnachten 2023



Kooperation Kunsthalle

Flower Power Festival

Schaufenster EXTRA NATURAL – Künstler Miguel Chevalier





Papeterie





Papeterie





Kinder





Hosen





Bademoden





Green Beetle





The Rolling Stones

PopUp Musikabteilung anlassl. Veroffentlichung neues Album / exklusiver Verkauf des TRO Merch (Oktober 2023)





Disco Years – Ron Galella

Fotoausstellung in Fenster 1 vom 11.10. – 12.11.2023

Gezeigt werden Fotografien des US-amerikanischen Fotografen Ron Galella in Kooperation mit der Galerie Ira Stehmann Fine Art. Galellas Arbeiten sind in Kunstsammlungen auf der ganzen Welt vertreten.



Schaufenster LUDWIG BECK / Marienplatz






Foto: Ron Galella, Grace Jones attends Disco Convention Banquet at the New York Hilton Hotel in New York City, February 28, 1979



Weihnachten 2023





AUSBLICK 2024



SZ Shop / 1. OG – März 2024



Copyright © Nadine Stegemann





Byredo Counter / EG Beauty – April 2024

Umbauten EG / Byredo





Schaufenster





Schaufenster





AUSBLICK

Umbauten

- Diverse Umbauten im EG
 - Umbauten in der Beauty-Abteilung
 - Schmuck-Corner
 - etc.



FINANZZAHLEN



KENNZAHLEN

Unternehmensstruktur

Umsatzentwicklung

Betriebsergebnis

Konzernergebnis

Konzernbilanz

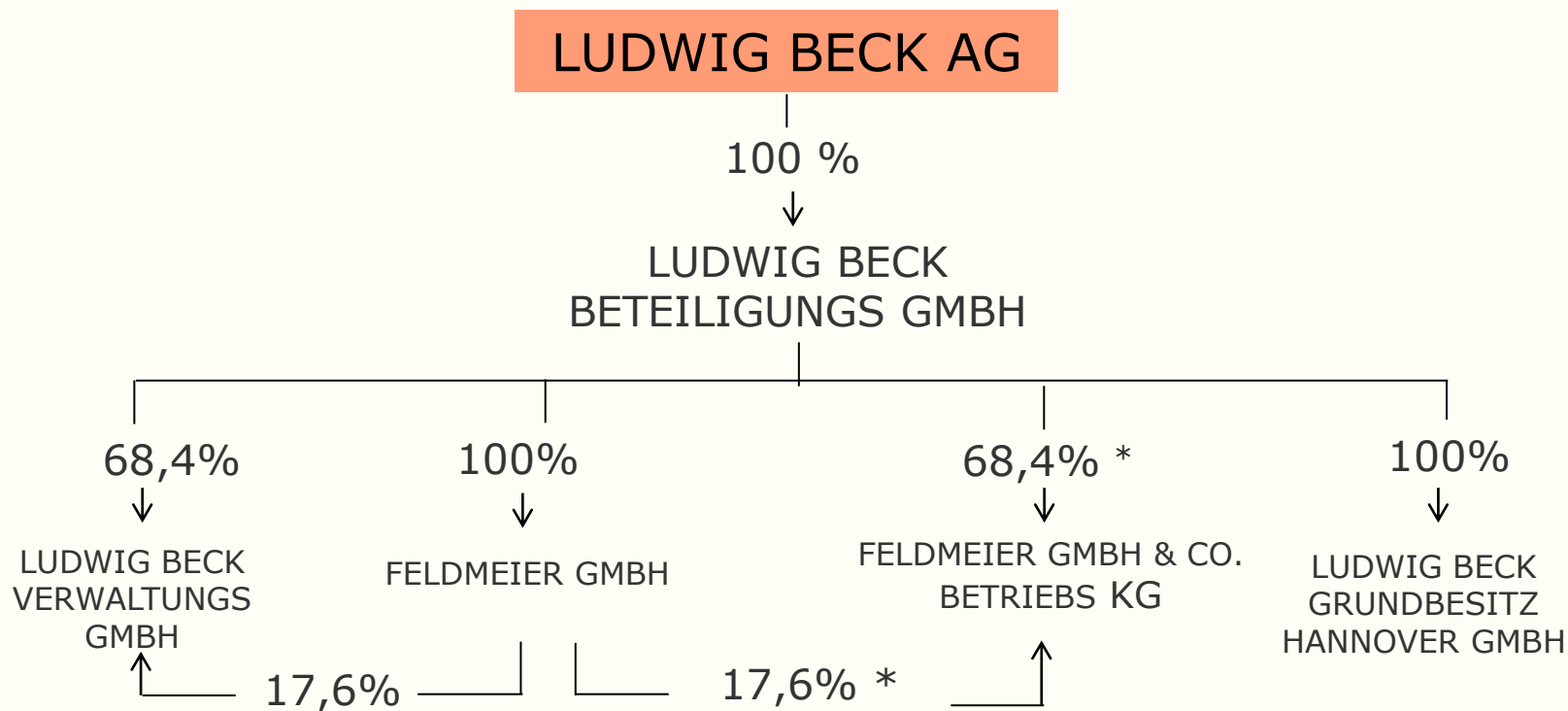
Konzernliquidität

Ergebnis der LUDWIG BECK AG und Gewinnverteilung

Aktuelle Geschäftsentwicklung und Ausblick 2024

Aktionärsstruktur

UNTERNEHMENSSTRUKTUR 31.12.2023

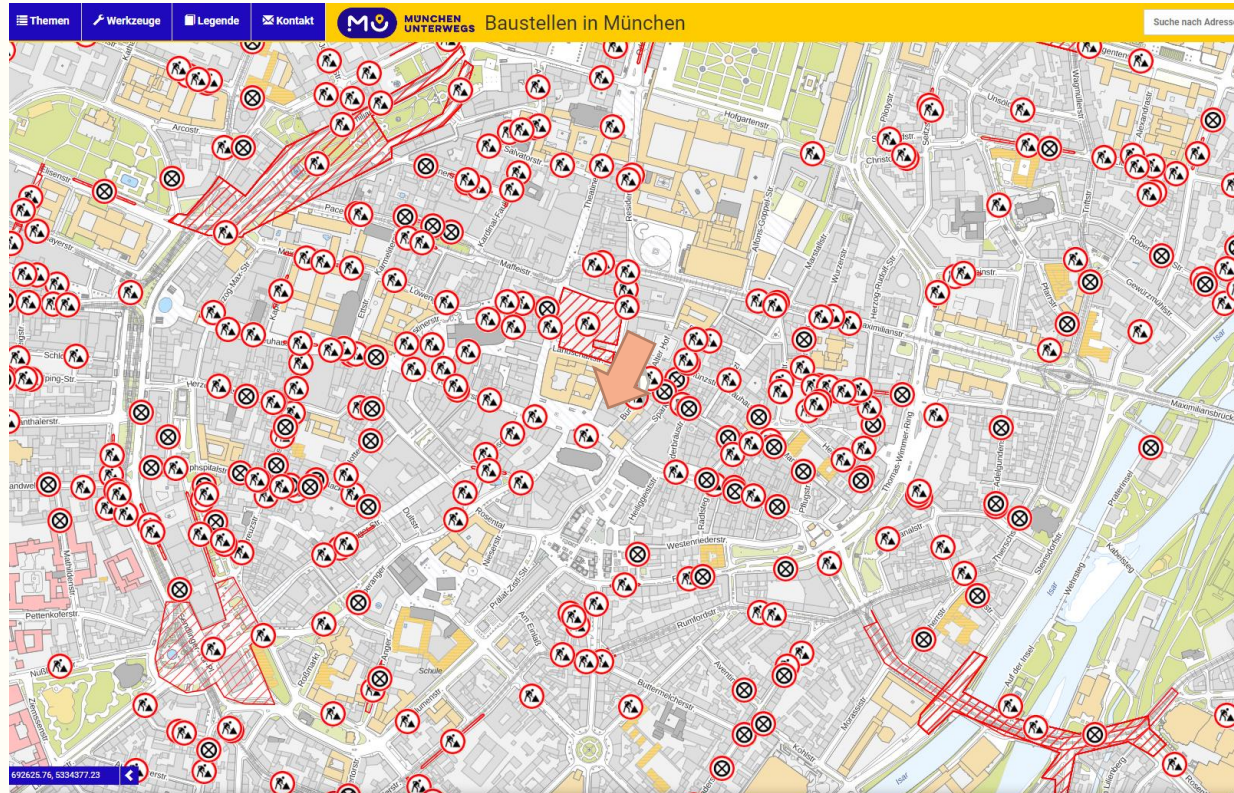


* gerundet



LUDWIG BECK AG 2023

Rahmenbedingungen





LUDWIG BECK 2023

4. Quartal

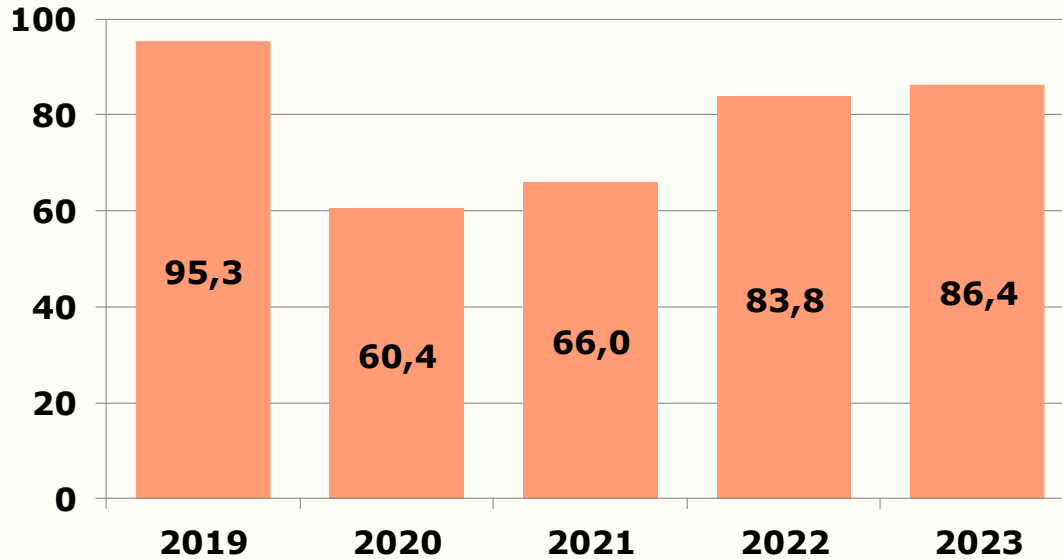
Umsatz in Mio. € aus Warenverkauf stationär und online

	2023	2022	Abweichung	in %
per Sept.	59,6	56,4	+3,2	+5,7
4. Quartal	26,8	27,4	-0,6	-1,8
Gesamt	86,4	83,8	+2,6	+4,0



LUDWIG BECK Konzern 2023

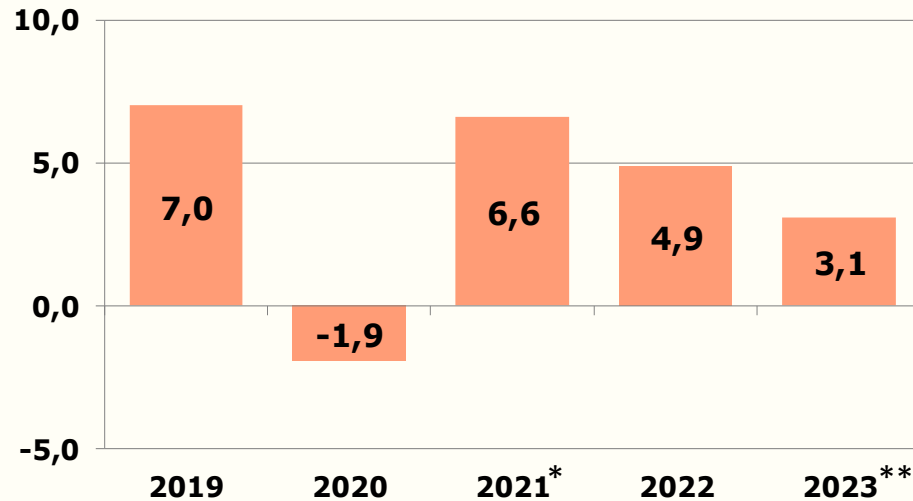
Umsatzentwicklung in Mio. €





LUDWIG BECK Konzern 2023

Ergebnis vor Zinsen und Steuern
(EBIT) in Mio. €



* Enthält 5,7 Mio. € Überbrückungshilfe und 2,3 Mio. € Veräußerungsgewinne Hannover

** Rücktritt vom Kaufvertrag Hannover -1,2 Mio. €



LUDWIG BECK Konzern 2023

Ergebnis vor Steuern
(EBT) in Mio. €

	2019	2020	2021	2022	2023
EBIT	7,0	-1,9	6,6	4,9	3,1
Finanzergebnis*	-2,3	-2,4	-2,3	-2,1	-2,5
EBT	4,6	-4,3	4,3	2,8	0,6

* Seit 2019 ca. 1,5 Mio. € Zinsaufwand gemäß IFRS 16



LUDWIG BECK Konzern 2023

Ergebnis nach Steuern (EAT)
in Mio. €

	2019	2020	2021	2022	2023
EBT	4,6	-4,3	4,3	2,8	0,6
Steuern	-1,2	+2,6	-0,7	-0,6	-0,2
EAT	3,4	-1,7	3,6	2,2	0,4
Ergebnis WORMLAND	-17,0	0,0	0,0	0,0	0,0
EAT gesamt	-13,6	-1,7	3,6	2,2	0,4



LUDWIG BECK Konzern 2023

Konzern-Bilanz in Mio. €

AKTIVA	31.12.2023	31.12.2022	PASSIVA	31.12.2023	31.12.2022
Langfristige Vermögenswerte	153,8	149,9	Eigenkapital	65,5	65,3
Kurzfristige Vermögenswerte	16,0	18,7	Langfristige Verbindlichkeiten	71,2	82,0
			Kurzfristige Verbindlichkeiten	33,1	21,3
			Summe Fremdkapital	104,3	103,3
Summe	169,8	168,6	Summe	169,8	168,6

Die Eigenkapitalquote beträgt 38,5 % (38,8 %)



LUDWIG BECK Konzern 2023

Kreditlinien

	Linie	Auslastung	Frei
LUDWIG BECK AG KONTOKORRENT	39,0	21,2*	17,8
LUDWIG BECK AG Darlehen	6,6	6,6	0,0
	45,6	27,8	17,8
LUDWIG BECK Beteiligungs GmbH	5,9	5,9	0,0
Feldmeier GmbH & Co. Betriebs KG	7,7	7,7	0,0
LUDWIG BECK Konzern	59,2	41,4	17,8

* Einmaliger Liquiditätsabfluss für vorzeitige Ablöse der Erbpachtfläche im TG am Marienplatz für 8,0 Mio. € statt künftig 16 Mio. €



LUDWIG BECK AG 2023

Ergebnis

EBIT	-0,6 Mio. €
Finanzergebnis*	+1,6 Mio. €
EBT	1,0 Mio. €
Jahresüberschuss	1,0 Mio. €
Rücklagenerhöhung	-0,4 Mio. €
<hr/>	
Bilanzgewinn (LUDWIG BECK AG)	0,6 Mio. €

* Ausschüttung 3,0 Mio. € aus Beteiligungs GmbH



LUDWIG BECK AG 2023

Verwendung des Bilanzgewinns

- Die LUDWIG BECK AG verfügte zum 31.12.2023 über 4,5 Mio. € Gewinnrücklagen
- Der Bilanzgewinn 2023 der LUDWIG BECK AG betrug T€ 554
Vorstand und Aufsichtsrat der LUDWIG BECK AG schlagen vor, für das Geschäftsjahr 2023 eine Dividende in Höhe von 0,15 € / Stückaktie zu zahlen.



Aktuelle Zahlen 2024

Konzern-Ertragszahlen 30.04.2024 in Mio. €

	per 04.2020	per 04.2021	per 04.2022	per 04.2023	per 04.2024
Bruttoumsatz	16,2	9,5	21,2	24,1	25,3
Nettorohertrag	6,0	3,5	8,5	9,6	9,9
Personalaufwand	4,7	3,7	4,9	5,3	5,3
Abschreibungen	2,1	2,2	2,2	2,2	2,2
Sonstiger Aufwand / Ertrag	2,4	2,3	2,8	2,9	3,0
EBIT	-3,2	-4,7	-1,4	-0,8	-0,6



Aktuelle Zahlen 2024

Konzernbilanz 30.04.2023 in Mio. €

AKTIVA	30.04.2024	31.12.2023	PASSIVA	30.04.2024	31.12.2023
Langfristige Vermögenswerte	152,8	153,8	Eigenkapital	64,3	65,5
Kurzfristige Vermögenswerte	15,4	16,0	Langfristige Verbindlichkeiten	79,2	71,2
Summe	168,2	169,8	Kurzfristige Verbindlichkeiten	24,7	33,1
			Summe Fremdkapital	103,9	104,3
			Summe	168,2	169,8

Die Eigenkapitalquote beträgt 38,2 % (38,5 %)



Aktuelle Zahlen 2024

Kreditlinien 30.04.2024 in Mio. €

	Linie	Auslastung	Frei
LUDWIG BECK AG Kontokorrent	26,0	13,0	13,0
LUDWIG BECK AG Darlehen	15,7	15,7	0,0
	41,7	28,7	13,0
LUDWIG BECK Beteiligungs GmbH	5,9	5,9	0,0
Feldmeier GmbH & Co. Betriebs KG	7,7	7,7	0,0
LUDWIG BECK Konzern	55,3	42,3	13,0



AUSBLICK 2024

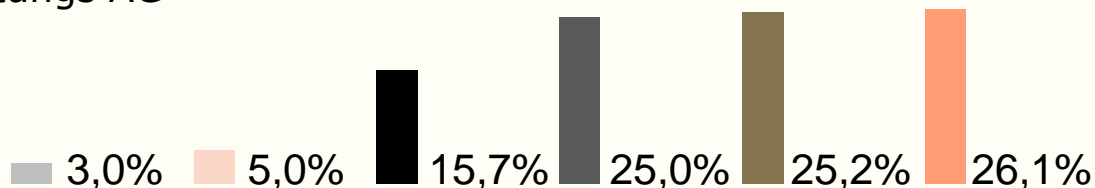
- Weiterhin vorsichtig optimistisch
- Wir glauben nach wie vor an eine sinnvolle Kombination aus stationärem Geschäft und Onlinehandel
- Weitere Investitionen in das Kaufhaus am Marienplatz sowie in Digitalisierung
- Warenumsatz zwischen 90 und 93 Mio. €
- EBT auf Konzernebene zwischen 0,5 und 1,8 Mio. €
- Unsicherheitsfaktoren:
 - Wirtschaftliche Folgen des Krieges in der Ukraine und Nahost
 - Energiekosten, grundsätzlich Entwicklung der Inflation sowie Zinsen



AKTIONÄRSSTRUKTUR

Aktionärsstruktur ist geprägt von drei Großaktionären

- Christian Greiner
- Hans Rudolf Wöhrl
- Alfons Doblinger
- Freefloat *
- OST-WEST Beteiligungs- und Grundstücksverwaltungs-AG
- Rheintex Verwaltungs AG



* Da Stimmrechte erst beim Erreichen der Schwellenwerte gemeldet werden, kann der Freefloat der Gesellschaft lediglich als Schätzwert angegeben werden.

Unser Anspruch an uns selbst ist es,
unsere Kunden in höchstem Maße zufrieden zu stellen.
Sowohl stationär wie online.
Dabei sind wir stets auf der Suche nach dem Besonderen.

Wir überzeugen durch eine einzigartige Sortimentsarchitektur
und authentische Gastfreundschaft. Dadurch schaffen wir ein
emotionales Einkaufserlebnis, welches alle Sinne anspricht.

VIELEN DANK

LUDWIG BECK



SEIT 1861