

Unternehmenspräsentation

Februar 2016



Über Infineon

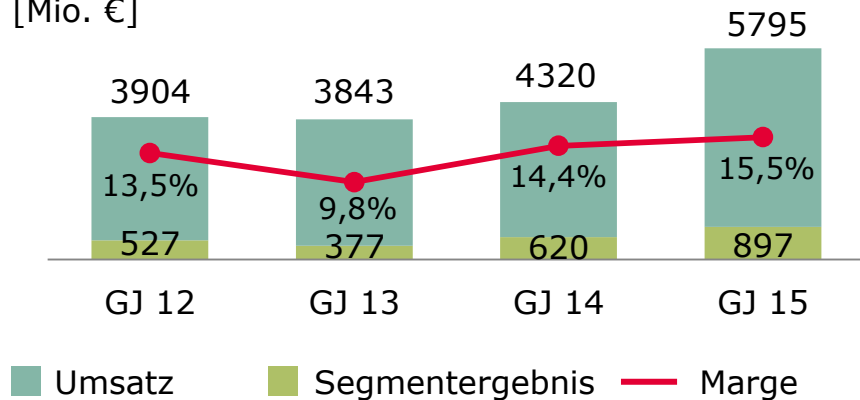
Geschäftssegmente

- > Automotive
- > Industrial Power Control
- > Power Management & Multimarket
- > Chip Card & Security

Starkes Technologieportfolio mit mehr als 25.000 Patenten und Patentanmeldungen (Stand: Sept. 2015)

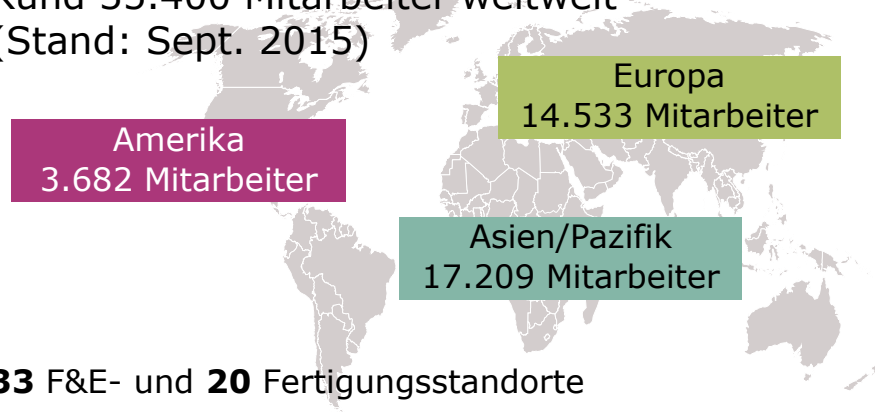
Finanzen

[Mio. €]



Mitarbeiter

Rund 35.400 Mitarbeiter weltweit (Stand: Sept. 2015)




33 F&E- und **20** Fertigungsstandorte

Marktposition*

*Details siehe Seite 8



A collage of three images: a sleeping child, a smiling woman, and a scientist in a lab. The child is in the top left, the woman is on the right, and the scientist is in the bottom left. A white hexagonal shape is overlaid in the center, containing text. The background is a mix of these images with geometric shapes in green, purple, and teal.

Wir machen das Leben einfacher, sicherer und umweltfreundlicher – mit Technik, die mehr leistet, weniger verbraucht und für alle verfügbar ist. Mikroelektronik von Infineon ist der Schlüssel für eine lebenswerte Zukunft.

Part of your life.
Part of tomorrow.

Infineon macht umweltfreundliche, vernetzte und sichere Mobilität möglich



Anwendungen

Effizienter Antriebsstrang in Verbrennungs-, Hybrid- und Elektromotoren, Ladestationen für Elektrofahrzeuge, Fahrerassistenzsysteme, Karosserie- und Komfortelektronik, Informationssicherheit, Schienenfahrzeuge

Infineon macht effiziente Erzeugung, Übertragung und Wandlung elektrischer Energie möglich



Anwendungen

Energieübertragung und -wandlung, Erzeugung von erneuerbaren Energien, Haushaltsgeräte, Akku-Werkzeuge, Stromversorgung (Ladegeräte, Adapter, Netzteile), LED-Beleuchtungssysteme, Mobile Endgeräte, Mobilfunk-Infrastruktur, Industrieantriebe, Industriefahrzeuge

Infineon ermöglicht Sicherheit in der vernetzten Welt



Anwendungen

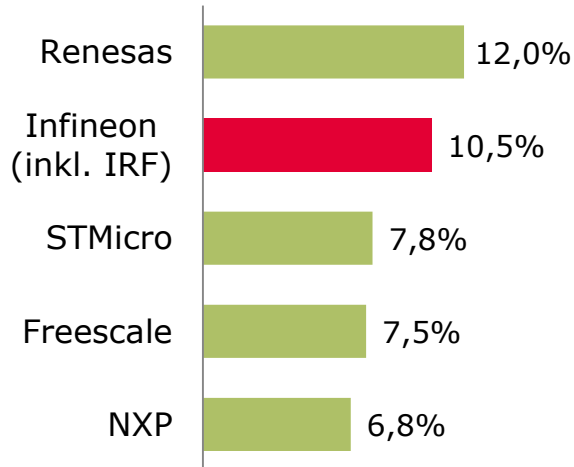
Internet der Dinge, Industrie 4.0, Mobilkommunikation, Embedded Security, Trusted Computing, (mobiler) Zahlungsverkehr, SIM-Anwendungen, Transport-Ticketing, Hoheitliche Dokumente, Gesundheitskarten

Führende Positionen in allen wesentlichen Produktkategorien



Automobilelektronik

Marktvolumen KJ 2014:
\$27,5 Mrd.

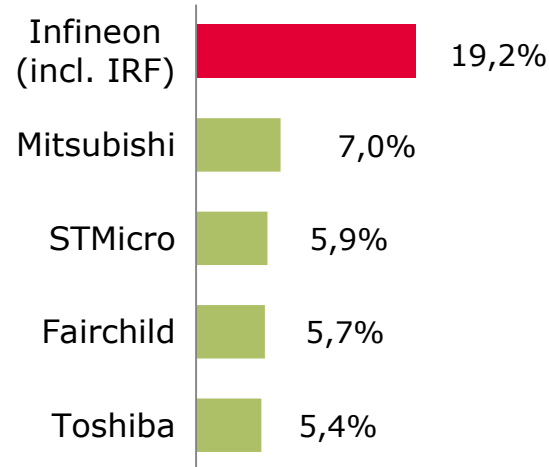


Halbleiter für Automobilelektronik
inkl. Halbleitersensoren

Quelle: Strategy Analytics,
April 2015

Leistungshalbleiter

Marktvolumen KJ 2014:
\$16,2 Mrd.

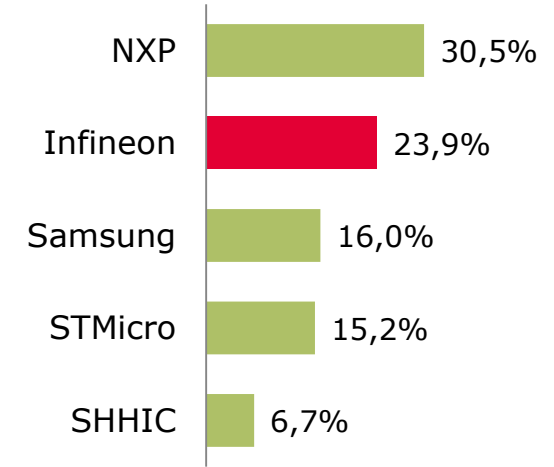


Diskrete Leistungshalbleiter und
-module

Quelle: IHS, September 2015

Chipkarten

Marktvolumen KJ 2014:
\$2,63 Mrd.



Mikrocontroller-basierte
Chipkarten ICs

Quelle: IHS, Juli 2015

Umfassendes Systemverständnis sichert künftiges Wachstum und Profitabilität



Differenzierungsmerkmal

Führendes
Systemverständnis bei
Automobilanwendungen

Markt- und Technologieführer
bei Leistungshalbleitern

Führend bei
Sicherheitslösungen

Finanzziele über den Zyklus

Umsatzwachstum:
~8%

Segmentergebnismarge:
~15%

Investitionsquote:
~13%

Geschäftsjahr 2015: Umsatz nach Segmenten

Umsatz in GJ 2015: € 5.795 Millionen*

Automotive



€ 2.351 Mio.

Industrial Power Control




€ 971 Mio.

Chip Card & Security



€ 666 Mio.

Power Management & Multimarket



€ 1.794 Mio.

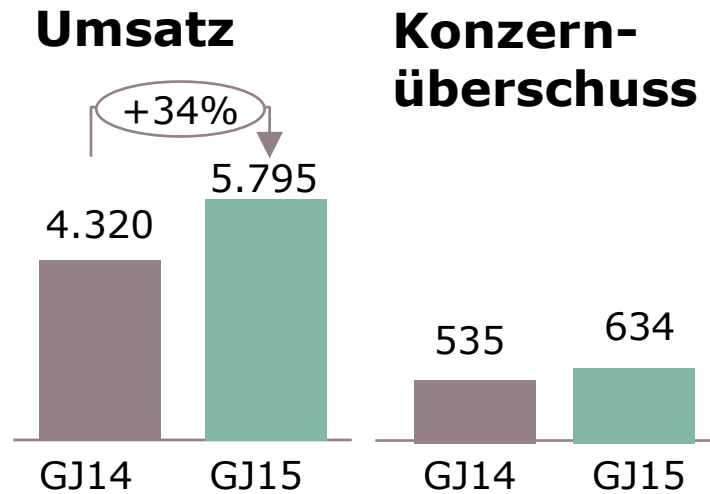
OOS+C&E**
€ 13 Mio.

* inklusive International Rectifier vom 13. Januar 2015 bis 30. September 2015

** Sonstige Geschäftsbereiche; Konzernfunktionen & Eliminierungen

Infineon-Konzern

Ergebnisse GJ 2014* und GJ 2015**



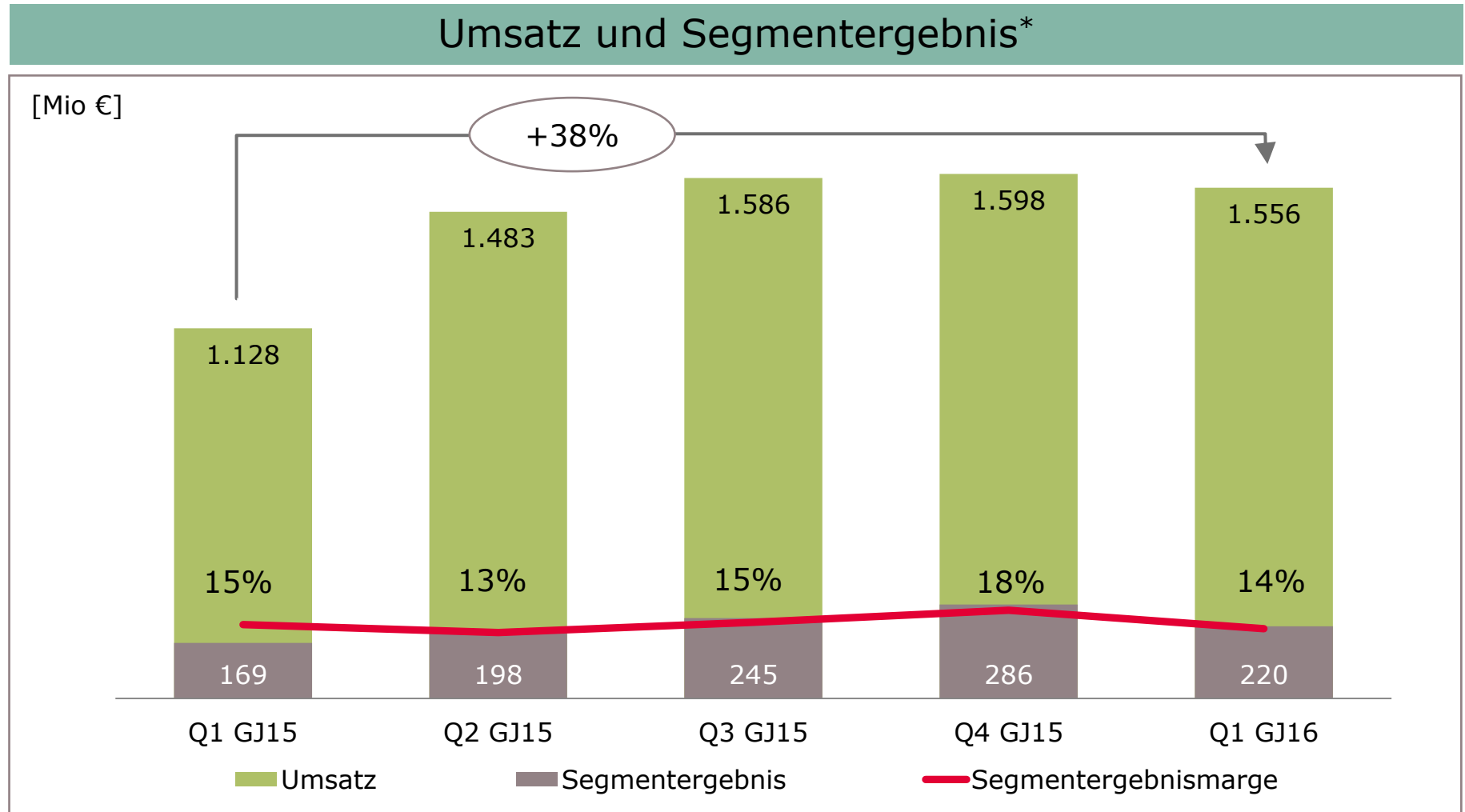
[Mio. €]	2014	2015
Umsatz	4.320	5.795
Segmentergebnis	620	897
Segmenterg.-Marge	14,4%	15,5%
Konzernüberschuss	535	634
Free Cash Flow	317	-1.654
Investitionen	668	785
Netto Cash Position	2.232	220
Marktkapitalisierung***	~9.240	~11.355

* ohne International Rectifier

** inklusive International Rectifier vom 13. Januar 2015 bis 30. September 2015

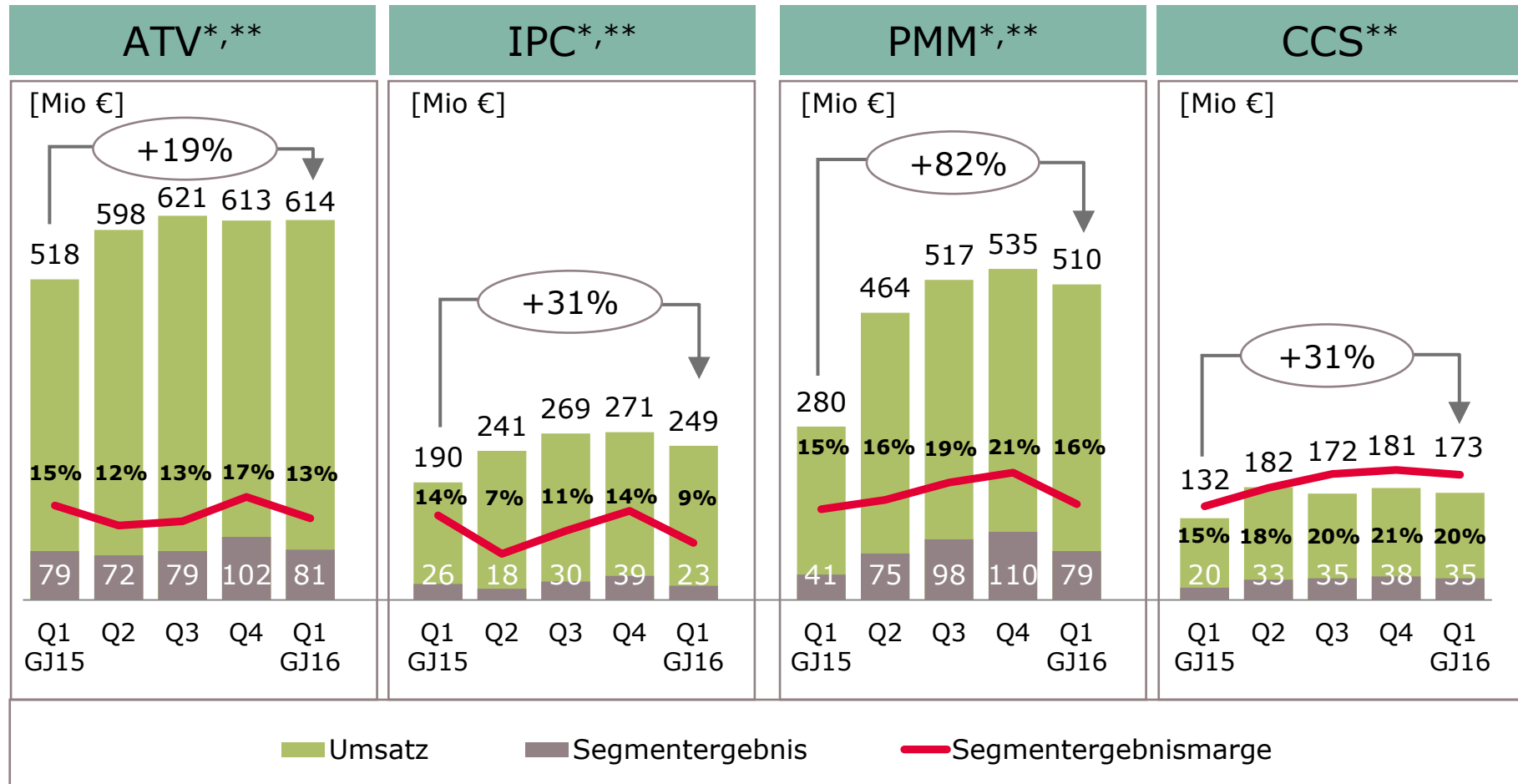
***Aktienkurs zum 30.9.2014: 8,193 Euro; Aktienkurs zum 30.9.2015: 10,055 Euro

Q1 GJ 2016: Starkes Wachstum – organisch und durch die Integration von International Rectifier



* Inklusive International Rectifier ab 13. Januar 2015

Q1 GJ 2016: Umsatz, Ergebnis und Marge nach Segmenten



* Inklusive International Rectifier ab 13. Januar 2015

** Mit Wirkung zum 1. Oktober 2015 wurde das von ATV und CCS entwickelte XMC-Geschäft mit industriellen Mikrocontrollern zu PMM und IPC übertragen. Die Zahlen des Vorjahres wurden entsprechend angepasst

Produktspektrum



Automotive (ATV)

- › 32-Bit-Mikrocontroller für Antriebsstrang, Sicherheit und Fahrerassistenzsysteme
- › Diskrete Leistungshalbleiter
- › Druck- und Magnetfeldsensoren
- › IGBT-Module
- › Leistungs-ICs
- › Radar
- › Spannungsregler
- › Transceiver (CAN, LIN, FlexRay™*)



Industrial Power Control (IPC)

- › "Bare Die"-Geschäft
- › Diskrete IGBTs
- › IGBT-Module für niedrige, mittlere und hohe Leistungsklassen
- › IGBT-Modul-Lösungen inkl. IGBT-Stacks
- › Treiber-ICs



Power Management & Multimarket (PMM)

- › Ansteuer-ICs
- › Chips für Silizium-Mikrofone
- › Diskrete Niedervolt- und Hochvolt-Leistungshalbleiter
- › GPS-Signalverstärker
- › Hochfrequenz-Antennenschalter
- › Hochfrequenz-Leistungstransistoren
- › Industrie-Mikrocontroller
- › Kundenspezifische Chips (ASICs)
- › Niedervolt- und Hochvolt-Treiber-Ics
- › Schutzdioden gegen elektrostatische Entladung

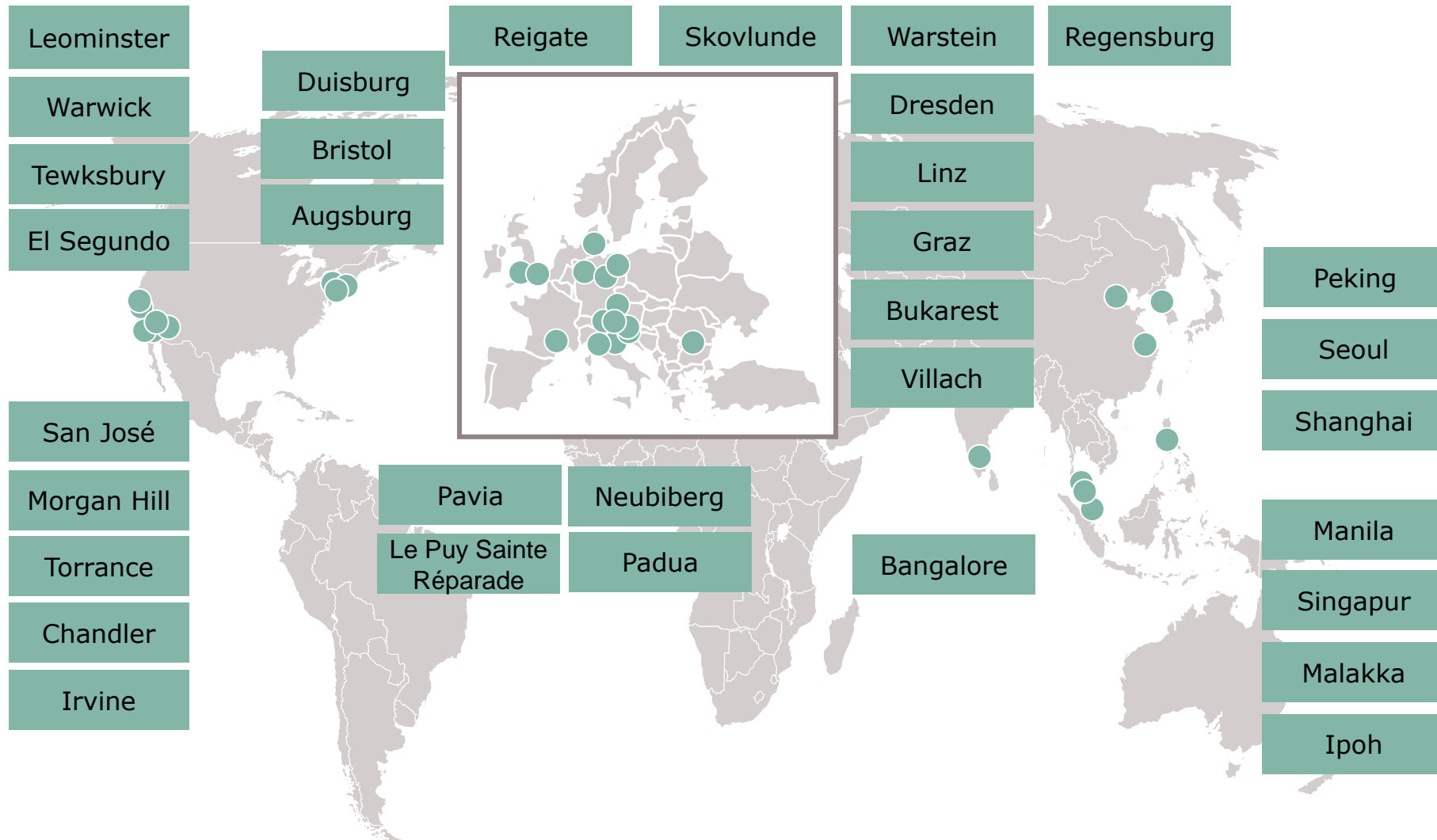


Chip Card & Security (CCS)

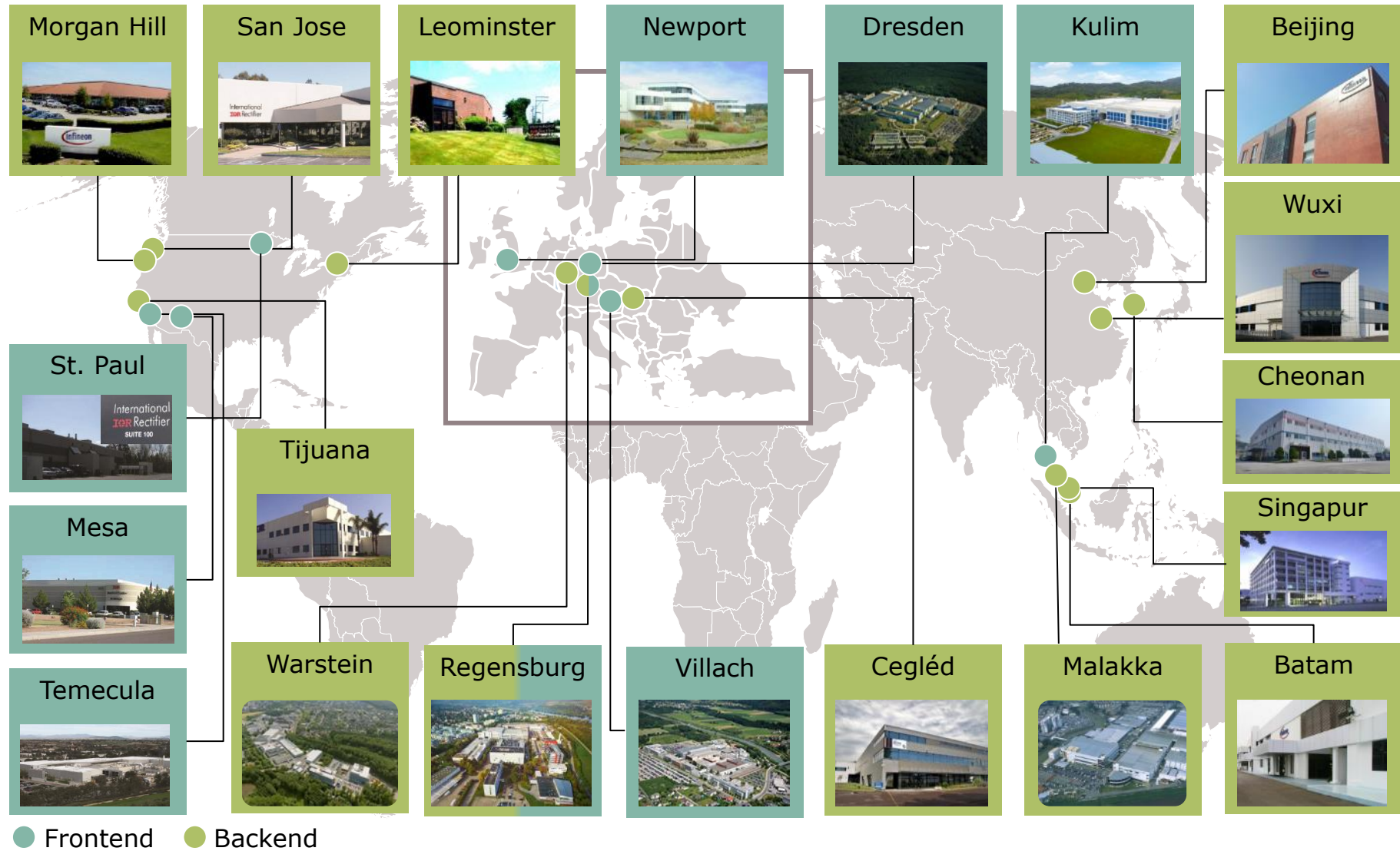
- › Kontaktbasierte Sicherheitscontroller
- › Kontaktlose Sicherheitscontroller
- › Sicherheitscontroller mit kontaktloser sowie kontaktbasierter Schnittstelle (Dual-Interface)

*FlexRay ist eine Marke der FlexRay Consortium GbR und wird unter Lizenz verwendet

Unser weltweites F&E-Netzwerk



Weltweite Fertigungsstätten Frontend- und Backend-Fertigung



Unser weltweites Vertriebs-Netzwerk



Corporate Social Responsibility (CSR)

Zusammenfassung

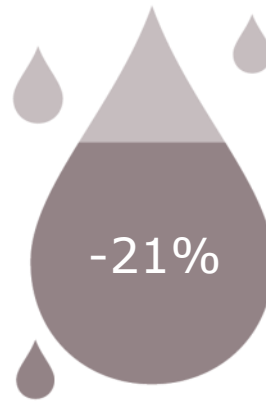


- › Corporate Social Responsibility (CSR) bei Infineon umfasst unser **freiwilliges Engagement** in den Bereichen Human Resources Management und Menschenrechte, ökologische Nachhaltigkeit, Arbeitssicherheit und Gesundheitsschutz, gesellschaftliches und soziales Engagement, CSR-Management in der Lieferkette und Unternehmensethik.
- › Bereits im Jahr 2004 trat Infineon als eines der ersten Halbleiterunternehmen dem **UN Global Compact** bei und hat sich freiwillig den 10 Prinzipien verpflichtet.
- › Infineon ist zum sechsten Mal im **Sustainability Yearbook** gelistet.
- › Seit 2010 ist Infineon durchgehend im **Dow Jones Sustainability Index** gelistet sowie zum ersten Mal im Jahr 2015 im **Dow Jones Sustainability World Index** geführt und zählt somit zu den **10 % der nachhaltigsten Unternehmen der Welt**.
- › Infineon macht keine Kompromisse bei **Menschenrechten und ethischem Verhalten**.
- › Produkte und Lösungen sowie effizientes Ressourcenmanagement von Infineon ermöglichen einen **erheblichen ökologischen Nettonutzen**.

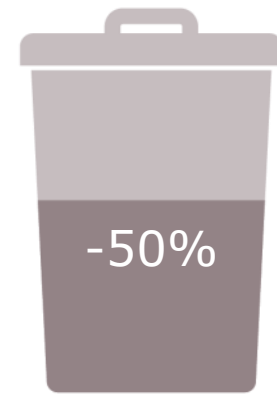
Bei Infineon ist "weniger" mehr



Wir verbrauchen etwa **40% weniger** Elektrizität pro Quadratzentimeter produziertem Wafer als der globale Durchschnitt



Wir verbrauchen etwa **21% weniger** Wasser pro Quadratzentimeter produziertem Wafer als der globale Durchschnitt



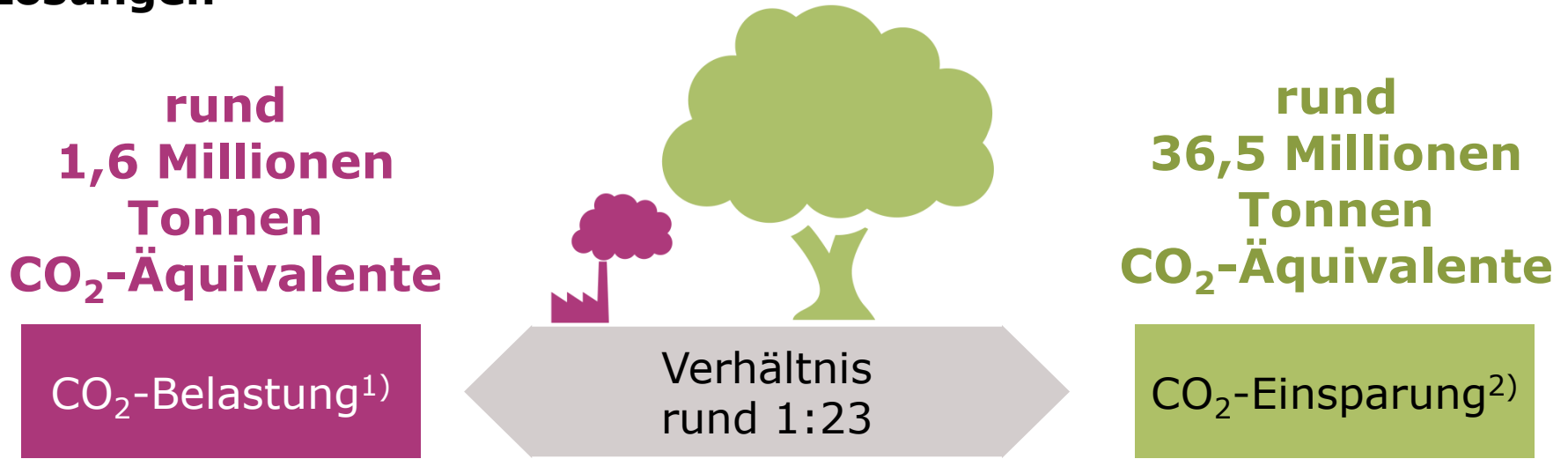
Wir verursachen etwa **50% weniger** Abfall pro Quadratzentimeter produziertem Wafer als der globale Durchschnitt

Wir nutzen die Ressourcen in unseren Produktionsprozessen effizienter als der globale Durchschnitt der Halbleiterindustrie.

Grundlage für die Berechnungen sind die Quadratzentimeter prozessierter Wafer-Fläche in der Frontend-Produktion und die Verbräuche gemäß WSC-Definition.

Die in diesem Dokument angegebenen Informationen und Daten gelten für die Infineon Technologies Gruppe, mit Ausnahme der Gesellschaften von International Rectifier.

Emissionsreduzierung ermöglicht durch unsere Produkte und Lösungen



**Ökologischer Nettonutzen:
CO₂-Reduktion um rund 35 Millionen Tonnen**

1) Die Kennzahl berücksichtigt Produktion, Transport, Dienstfahrzeuge sowie Flugreisen, Roh-, Hilfs- und Betriebsstoffe, Chemikalien, Wasser/Abwasser, direkte Emissionen, Energieverbrauch, Abfall usw. Sie basiert auf intern erhobenen Daten und öffentlich verfügbaren Umrechnungsfaktoren und bezieht sich auf das Geschäftsjahr 2015.

2) Die Ermittlung der Kennzahl erfolgt auf Basis selbst entwickelter Kriterien, die in den begleitenden Erläuterungen detailliert erklärt werden. Die Kennzahl bezieht sich auf das Kalenderjahr 2014 und wird für folgende Bereiche erhoben: Automobil, LED, Induktionskochgeräte, PC-Stromversorgungen, erneuerbare Energie (Wind, Fotovoltaik) und Antriebe. Die Berechnungen der CO₂-Einsparungen gründen auf Einsparpotenzialen von Technologien, in denen Halbleiter zum Einsatz kommen. Die Zurechnung eingesparter CO₂-Emissionen erfolgt über den Infineon-Marktanteil, den Halbleiteranteil und die Lebensdauer jeweiliger Technologien, die auf internen und externen Expertenschätzungen beruhen. Solche komplexen ökobilanziellen Betrachtungen sind mit Unschärfe und gewissen Unsicherheiten behaftet, das Ergebnis ist jedoch eindeutig.

Die in diesem Dokument angegebenen Informationen und Daten gelten für die Infineon Technologies Gruppe, mit Ausnahme der Gesellschaften von International Rectifier.

Kontaktieren Sie uns



KUNDEN

PRESSE



INVESTOREN

KARRIERE



www.facebook.com/infineon



www.google.com/+infineon



www.twitter.com/infineon



www.infineon.com/linkedin



www.infineon.com/xing



www.youtube.com/infineon



Part of your life. Part of tomorrow.

