



## UNTERNEHMENSPROFIL

Mit einer Flotte von 280 modernen Containerschiffen und einer Gesamttransportkapazität von 2,1 Millionen TEU ist Hapag-Lloyd eine der weltweit führenden Linienreedereien. Im Segment Linienschifffahrt ist das Unternehmen mit 13.700 Mitarbeitenden an Standorten in 140 Ländern mit 400 Büros präsent. Hapag-Lloyd verfügt über einen Containerbestand von 3,1 Millionen TEU – inklusive einer der größten und modernsten Kühlcontainerflotten. Weltweit 114 Liniendienste sorgen für schnelle und zuverlässige Verbindungen zwischen mehr als 600 Häfen auf allen Kontinenten. Im Segment Terminal & Infrastruktur bündelt Hapag-Lloyd seine Beteiligungen an 20 Terminals in Europa, Lateinamerika, USA, Indien und Nordafrika. Rund 2.900 Mitarbeitende sind dem Segment Terminal & Infrastruktur zugeordnet und bieten neben den Terminalaktivitäten ergänzende Logistikdienstleistungen an ausgewählten Standorten.

## VORSTAND

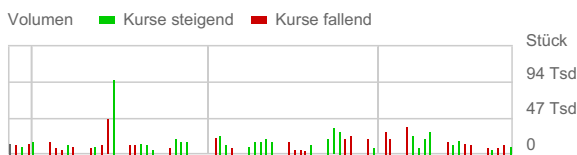
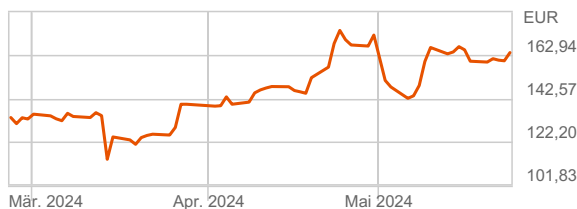


|                                  |  |                               |                                |                                       |
|----------------------------------|--|-------------------------------|--------------------------------|---------------------------------------|
| <b>Rolf Habben Jansen</b><br>CEO | <b>Donya-Florence Amer</b><br>CIO / CHRO | <b>Dheeraj Bhatia</b><br>CTIO | <b>Mark Frese</b><br>CFO / CPO | <b>Dr. Maximilian Rothkopf</b><br>COO |
|----------------------------------|--|-------------------------------|--------------------------------|---------------------------------------|

## AUFSICHTSRAT

- |  |  |
|--|--|
| <ul style="list-style-type: none"> <li>&gt; Michael Behrendt</li> <li>&gt; Karl Gernandt</li> <li>&gt; Turqi Alnowaiser</li> <li>&gt; Peter Graeser</li> <li>&gt; Annabell Kröger</li> <li>&gt; Martina Neumann</li> <li>&gt; Dr. Isabella Niklas</li> <li>&gt; Dr. Andreas Rittstieg</li> </ul> | <ul style="list-style-type: none"> <li>&gt; Klaus Schroeter</li> <li>&gt; Felix Albrecht</li> <li>&gt; S.E. Scheich Ali Bin Jassim Al-Thani</li> <li>&gt; Oscar Eduardo Hasbún Martínez</li> <li>&gt; Silke Lehmköster</li> <li>&gt; Sabine Nieswand</li> <li>&gt; José Francisco Pérez Mackenna</li> <li>&gt; Maya Schwiegershausen-Güth</li> </ul> |
|--|--|

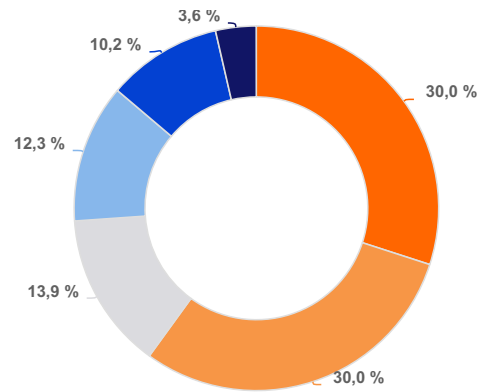
## AKTIENKURS



## FINANZKALENDER

- |            |  |
|------------|--|
| 14.08.2024 | Veröffentlichung Halbjahresfinanzbericht             |
| 14.08.2024 | Telefonkonferenz                                     |
| 14.11.2024 | Veröffentlichung Quartalsfinanzbericht (Stichtag Q3) |
| 14.11.2024 | Telefonkonferenz                                     |

## AKTIONÄRSSTRUKTUR



- Kühne Maritime GmbH / Kühne Holding AG
- CSAV Germany Container Holding GmbH
- HGV Hamburger Gesellschaft für Vermögens- und Beteiligungsmanagement mbH
- Qatar Holding Germany GmbH
- The Public Investment Fund on behalf of the Kingdom of Saudi Arabia
- Streubesitz \*

Prozentzahlen gerundet  
 \* Der Streubesitz schließt institutionelle Anleger mit einem Anteil von weniger als 5% ein  
 Status 31. März 2024

## STAMMDATEN DER AKTIE

|                   |   |
|-------------------|---|
| ISIN              | DE000HLAG475                                |
| WKN               | HLAG47                                      |
| Art der Aktie     | Stammaktien                                 |
| Bloomberg Code    | HLAG@GR                                     |
| Ticker            | HLAG  |
| Branche           | Containerschifffahrt                        |
| Zulassungssegment | Prime Standard                              |
| Letzte Dividende  | 63,00 EUR (für 2022)                        |
| Anzahl der Aktien | 175.760.293                                 |
| Market Cap        | 28,86 Mrd EUR                               |
| 52-Wochen-Hoch    | 235,00 EUR                                  |
| 52-Wochen-Tief    | 103,40 EUR                                  |
| Börsenplätze      | Xetra, Frankfurt, Hamburg                   |
| Rating            | BB+ / Stable (S&P); Ba2 / Positiv (Moody's) |



## KENNZAHLEN

### SEGMENT LINIENSCHIFFFAHRT

|   |           | Q1 2024 | Q1 2023 | % change |
|---|-----------|---------|---------|----------|
| Schiffe insgesamt <sup>1)</sup>               | Anzahl    | 280     | 250     | 12%      |
| Kapazität der Schiffe insgesamt <sup>1)</sup> | TTEU      | 2.066   | 1.818   | 14%      |
| Containerkapazität insgesamt <sup>1)</sup>    | TTEU      | 3.065   | 2.892   | 6%       |
| Frachtrate                                    | USD / TEU | 1.359   | 1.999   | -32%     |
| Transportmenge                                | TTEU      | 3.037   | 2.842   | 7%       |
| Umsatzerlöse                                  | Mio. USD  | 4.527   | 6.023   | -25%     |
| EBITDA  | Mio. USD  | 906     | 2.359   | -62%     |
| EBIT  | Mio. USD  | 378     | 1.855   | -80%     |

### SEGMENT TERMINAL & INFRASTRUKTUR

|              |          |     |    |      |
|--------------|----------|-----|----|------|
| Umsatzerlöse | Mio. USD | 107 | 6  | n.m. |
| EBITDA       | Mio. USD | 35  | 19 | 82%  |
| EBIT         | Mio. USD | 18  | 19 | -7%  |

### KONZERN FINANZKENNZAHLEN

|   |          |       |       |      |
|---|----------|-------|-------|------|
| Umsatzerlöse                              | Mio. USD | 4.623 | 6.028 | -23% |
| EBITDA                                    | Mio. USD | 942   | 2.379 | -60% |
| EBIT                                      | Mio. USD | 396   | 1.874 | -79% |
| Konzernergebnis                           | Mio. USD | 325   | 2.031 | -84% |
| Ergebnis je Aktie                         | USD      | 1,82  | 11,54 | -84% |
| Cashflow aus laufender Geschäftstätigkeit | Mio. USD | 608   | 2.754 | -78% |

### KONZERN RENDITEKENNZAHLEN

|                    |  |      |      |           |
|--------------------|--|------|------|-----------|
| EBITDA-Marge       |  | 20,4 | 39,5 | -19,1 ppt |
| EBIT-Marge         |  | 8,6  | 31,1 | -22,5 ppt |
| ROIC <sup>2)</sup> |  | 8,3  | 45,7 | -37,4 ppt |

### KONZERN BILANZKENNZAHLEN

|   |          | 31.03.2024 | 31.12.2023 | % change |
|---|----------|------------|------------|----------|
| Eigenkapital                                | Mio. USD | 21.073     | 20.787     | 1%       |
| Eigenkapitalquote                           |          | 64,4       | 64,7       | -0,3 ppt |
| Finanzschulden und Leasingverbindlichkeiten | Mio. USD | 5.735      | 5.572      | 3%       |
| Liquide Mittel                              | Mio. USD | 6.289      | 6.435      | -2%      |
| Nettoliiquidität <sup>3)</sup>              | Mio. USD | 2.584      | 2.907      | -11%     |

In Einzelfällen können aus rechentechnischen Gründen Rundungsdifferenzen auftreten.

1) Stichtagswerte zum jeweiligen Quartalsende.

2) Der Vergleich der Bilanzkennzahlen bezieht sich auf den Bilanzstichtag 31. Dezember 2023.

3) Inklusive der in den sonstigen finanziellen Vermögenswerten ausgewiesenen Finanzanlagen (strategische Liquiditätsreserve).

#### Hapag-Lloyd AG

Ballindamm 25  
20095 Hamburg  
Deutschland

ir@hlag.com  
www.hapag-lloyd.com

#### Kontakt Investor Relations

Alexander Drews  
Director Investor Relations  
Tel +49 40 3001-3705