



UNTERNEHMENSPROFIL

Fresenius ist ein weltweit tätiger Gesundheitskonzern mit Produkten und Dienstleistungen für die Dialyse, das Krankenhaus und die ambulante medizinische Versorgung von Patienten. Ein weiteres Arbeitsfeld ist die Trägerschaft von Krankenhäusern. Zudem realisieren wir weltweit Projekte und erbringen Dienstleistungen für Krankenhäuser und andere Gesundheitseinrichtungen. Mehr als 200.000 Mitarbeiterinnen und Mitarbeiter arbeiten in etwa 100 Ländern engagiert im Dienste der Gesundheit.

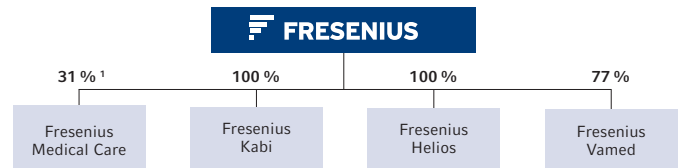
KONZERNKENNZAHLEN

in Mio €	Q1/2014	Q1/2013	Veränderung	2013
Umsatz und Ergebnis				
Umsatz	5.212	4.890	7 %	20.331
EBIT ¹	643	696	-8 %	3.045
Konzernergebnis (vor Sondereinflüssen) ²	228	224	2 %	1.051
Ergebnis je Stammaktie in € (vor Sondereinflüssen) ²	1,27	1,26	1 %	5,88
Bilanz und Cashflow				
Bilanzsumme	34.284		5 % ⁶	32.758
Langfristige Vermögenswerte	25.628		3 % ⁶	24.786
Eigenkapital ³	13.619		3 % ⁶	13.260
Eigenkapitalquote ³	40 %			41 %
Netto-Finanzverbindlichkeiten/EBITDA ⁴	3,2		--	2,5
Investitionen ⁵	1.158	258	--	3.827
Operativer Cashflow	140	444	-68 %	2.320
Operativer Cashflow in % vom Umsatz	2,7 %	9,1 %	--	11,4 %
Rentabilität				
EBIT-Marge ¹	12,3 %	14,2 %	--	15,0 %
Eigenkapitalrendite nach Steuern (ROE) ²	12,5 %		--	12,8 %
Rendite des betriebsnotwendigen Vermögens (ROOA) ¹	9,6 %		--	10,6 %
Rendite des investierten Kapitals (ROIC) ¹	7,8 %		--	8,8 %
Mitarbeiter	201.924		13 % ⁶	178.337

¹ 2014 vor Integrationskosten für Fenwal (1 Mio €) und dem Ertrag aus dem Verkauf zweier HELIOS-Kliniken (22 Mio €); 2013 vor Integrationskosten für Fenwal
² Ergebnis, das auf die Anteilseigner der Fresenius SE & Co. KGaA entfällt; 2014 vor Integrationskosten für Fenwal (1 Mio €) und dem Ertrag aus dem Verkauf zweier HELIOS-Kliniken (21 Mio €); 2013 vor Integrationskosten für Fenwal
³ Einschließlich Anteile anderer Gesellschafter
⁴ Pro forma der von der Rhön-Klinikum AG erworbenen Kliniken, vor Integrationskosten für Fenwal und dem Ertrag aus dem Verkauf zweier HELIOS-Kliniken; 2013 pro forma ohne Anzahlung für die von der Rhön-Klinikum AG erworbenen Kliniken, vor Integrationskosten für Fenwal
⁵ Investitionen in Sachanlagen, immaterielle Vermögenswerte, Akquisitionen
⁶ Veränderung gegenüber Stand 31. Dezember 2013

KONZERNSTRUKTUR

Das operative Geschäft verteilt sich auf die vier rechtlich selbstständigen Unternehmensbereiche Fresenius Medical Care, Fresenius Kabi, Fresenius Helios und Fresenius Vamed, die von der Fresenius SE & Co. KGaA als operativ tätiger Muttergesellschaft geführt werden.



¹ Stand per 31. März 2014

UNTERNEHMENSBEREICHE

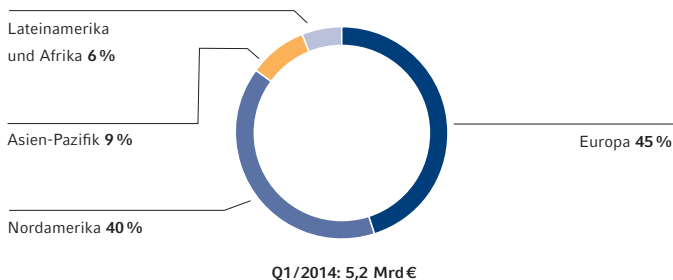
in Mio €		Q1/2014	Veränderung	2013	Veränderung
	Umsatz	2.602	-1 %	11.000	2 %
	sEBIT	325	-13 %	1.699	-6 %
	Umsatz	1.213	-4 %	4.996	10 %
	EBIT	201 ¹	-15 %	926 ¹	-1 %
	Umsatz	1.227	46 %	3.393	6 %
	EBIT	114 ²	31 %	390	21 %
	Umsatz	191	4 %	1.020	21 %
	EBIT	6	20 %	55	8 %

¹ Vor Integrationskosten für Fenwal

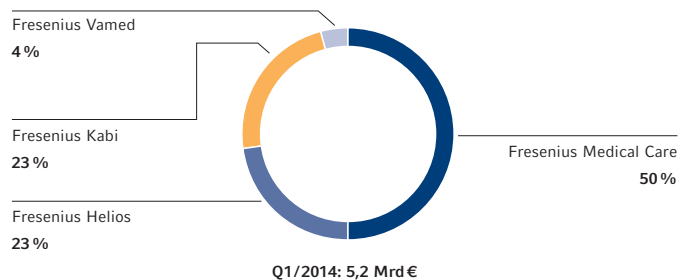
² Vor dem Ertrag aus dem Verkauf zweier HELIOS-Kliniken

- **Fresenius Medical Care** ist der weltweit führende Anbieter von Dienstleistungen und Produkten für Patienten mit chronischem Nierenversagen. Zum 31. März 2014 behandelte Fresenius Medical Care 270.570 Patienten in 3.263 Dialysekliniken.
- **Fresenius Kabi** ist spezialisiert auf Infusionstherapien, intravenös zu verabreichende generische Arzneimittel sowie klinische Ernährung für schwer und chronisch kranke Menschen im Krankenhaus und im ambulanten Bereich. Das Unternehmen ist ferner ein führender Anbieter von medizintechnischen Geräten und Produkten der Transfusionstechnologie.
- **Fresenius Helios** ist der größte Klinikbetreiber in Deutschland. Die Klinikgruppe verfügt über 109 Kliniken, darunter 85 Akutkrankenhäuser mit sechs Maximalversorgern in Berlin-Buch, Duisburg, Erfurt, Krefeld, Schwerin und Wuppertal sowie 24 Rehabilitationskliniken. HELIOS versorgt in seinen Kliniken jährlich mehr als 4,2 Millionen Patienten, davon mehr als 1,2 Millionen stationär, und verfügt insgesamt über mehr als 33.000 Betten.
- **Fresenius Vamed** realisiert weltweit Projekte und erbringt Dienstleistungen für Krankenhäuser und andere Gesundheitseinrichtungen.

UMSATZ NACH REGIONEN



UMSATZ NACH UNTERNEHMENSBEREICHEN



FRESENIUS-AKTIE / ADR

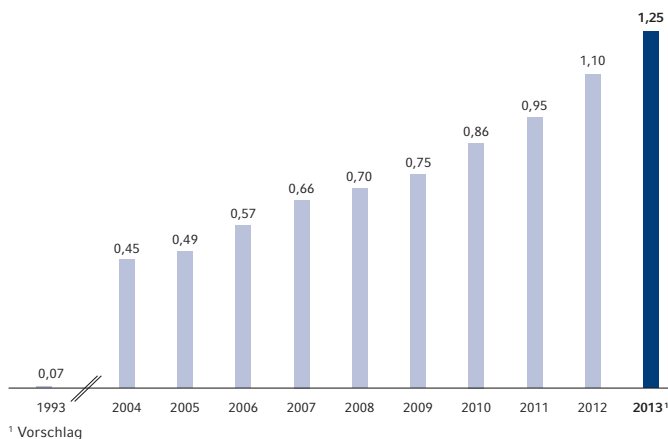
	Aktie
WKN	578 560
ISIN	DE0005785604
Börsenkürzel	FRE
ADR CUSIP	35804M105
ADR Börsenkürzel	FSNUY
Anzahl Aktien (31. März 2014)	179.824.079
Marktkapitalisierung (31. März 2014)	20,4 Mrd €

FRESENIUS-ANLEIHEN

Emittent	ISIN	Volumen in Mio	Nominal-satz	Fällig-keit
Fresenius Finance B. V.	XS1013954646	€ 300	2,375 %	2019
Fresenius Finance B. V.	XS0759200321	€ 500	4,25 %	2019
Fresenius Finance B. V.	XS0873432511	€ 500	2,875 %	2020
Fresenius Finance B. V.	XS1013955379	€ 450	3,00 %	2021
Fresenius Finance B. V.	XS1026109204	€ 450	4,00 %	2024
Fresenius US Finance II, Inc.	USU31436AD72	US\$ 500	9,00 %	2015
Fresenius US Finance II, Inc.	XS0390398344	€ 275	8,75 %	2015
Fresenius US Finance II, Inc.	USU31436AG04	US\$ 300	4,250 %	2021
Wandelanleihe				
Fresenius SE & Co. KGaA	DE000A1YC3T6	€ 500	0,0 %	2019

Anleihen der Fresenius Medical Care finden Sie unter www.fmc-ag.de\Credit Relations.

DIVIDENDENENTWICKLUNG IN €

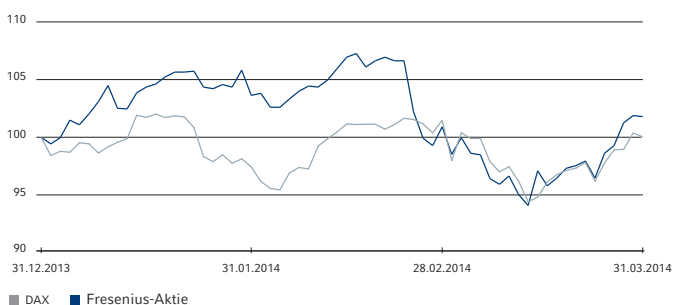


Diese Mitteilung enthält zukunftsbezogene Aussagen, die gewissen Risiken und Unsicherheiten unterliegen. Die zukünftigen Ergebnisse können erheblich von den zurzeit erwarteten Ergebnissen abweichen, und zwar aufgrund verschiedener Risikofaktoren und Ungewissheiten wie zum Beispiel Veränderungen der Geschäfts-, Wirtschafts- und Wettbewerbssituation, Gesetzesänderungen, Ergebnisse klinischer Studien, Wechselkursschwankungen, Ungewissheiten bezüglich Rechtsstreitigkeiten oder Untersuchungsverfahren und die Verfügbarkeit finanzieller Mittel. Fresenius übernimmt keinerlei Verantwortung, die in dieser Mitteilung enthaltenen zukunftsbezogenen Aussagen zu aktualisieren.

Fresenius SE & Co. KGaA
Sitz der Gesellschaft: Bad Homburg, Deutschland
Handelsregister: Amtsgericht Bad Homburg, HRB 11852
Aufsichtsratsvorsitzender: Dr. Gerd Krick

Persönlich haftende Gesellschafterin: Fresenius Management SE
Sitz der Gesellschaft: Bad Homburg, Deutschland
Handelsregister: Amtsgericht Bad Homburg, HRB 11673
Vorstand: Dr. Ulf M. Schneider (Vorsitzender), Mats Henriksson, Dr. Francesco De Meo, Dr. Jürgen Götz, Rice Powell, Stephan Sturm, Dr. Ernst Wastler
Aufsichtsratsvorsitzender: Dr. Gerd Krick

FRESENIUS-AKTIE RELATIV ZUM DAX



KURSENTWICKLUNG ¹

1 Monat	+0,9 %
1. Quartal	+1,8 %
1 Jahr	+18,0 %
5 Jahre	+297,9 %
10 Jahre	+408,7 %

¹ Stichtag/Schlusskurs: 31.03.2014

KONZERN-AUSBLICK 2014 ¹

	Ziele 2014
Umsatz, Wachstum (währungsbereinigt)	12 – 15 %
Konzernergebnis ² , Wachstum (währungsbereinigt)	2 – 5 %
Investitionen in Sachanlagen	~6 % vom Umsatz

¹ Berücksichtigt den Erwerb von Kliniken der Rhön-Klinikum AG

² Ergebnis, das auf die Anteilseigner der Fresenius SE & Co. KGaA entfällt; 2014 vor Integrationskosten für Fenwal (30-40 Mio €) sowie für die von der Rhön-Klinikum AG erworbenen Kliniken sowie abzüglich des Ertrags aus dem Verkauf zweier HELIOS-Kliniken (21 Mio €); 2013 vor Integrationskosten für Fenwal (40 Mio €)

Den Ausblick für die Unternehmensbereiche finden Sie in der Investor News vom 6. Mai 2014.

FINANZKALENDER

	Termine
Hauptversammlung, Frankfurt am Main	16. Mai 2014
Auszahlung der Dividende ¹	19. Mai 2014
Veröffentlichung 1. Halbjahr 2014	31. Juli 2014
Veröffentlichung 1. – 3. Quartal 2014	4. November 2014

Änderungen vorbehalten

¹ Vorbehaltlich der Zustimmung durch die Hauptversammlung

KONTAKT

Fresenius SE & Co. KGaA

Else-Kröner-Straße 1, 61352 Bad Homburg v. d. H.

E-mail: ir-fre@fresenius.com

Internet: www.fresenius.de

Birgit Grund

Senior Vice President

Investor Relations

Telefon: ++49 (0) 61 72/6 08-24 85

Telefax: ++49 (0) 61 72/6 08-24 88

Leslie Iltgen

Vice President

Investor Relations

Telefon: ++49 (0) 61 72/6 08-44 78

Telefax: ++49 (0) 61 72/6 08-24 88