

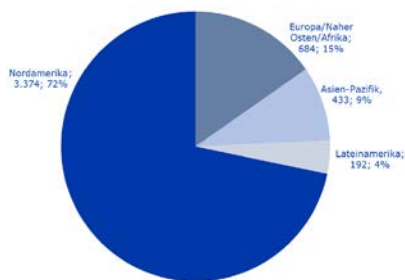
Über uns

Fresenius Medical Care ist der weltweit führende Anbieter von Produkten und Dienstleistungen für Menschen mit Nierenerkrankungen, von denen sich weltweit rund 3 Millionen Patienten regelmäßig einer Dialysebehandlung unterziehen. In einem Netz aus 3.624 Dialysezentren betreut das Unternehmen weltweit mehr als 308.000 Dialysepatienten. Fresenius Medical Care ist zudem der führende Anbieter von Dialyseprodukten wie Dialysegeräten und Dialysefiltern. Im Bereich Versorgungsmanagement baut das Unternehmen sein Angebot zusätzlicher medizinischer Dienstleistungen rund um die Dialyse aus.

Kennzahlen – 4. Quartal 2016

Umsatz	4.687 Mio US\$	+8%
Operatives Ergebnis (EBIT)	786 Mio US\$	+19%
Konzernergebnis ¹	388 Mio US\$	+23%
Gewinn je Aktie	1,27 US\$	+22%
Cash Flow aus betrieblicher Geschäftstätigkeit	844 Mio US\$	
Free cash flow	565 Mio US\$	
Free cash flow nach Nettoinvestitionen	392 Mio US\$	
Mitarbeiter	109.319	+5%

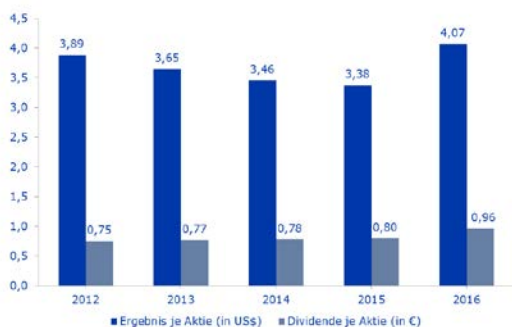
Umsatz Q4 2016 nach Regionen (in Mio US\$)



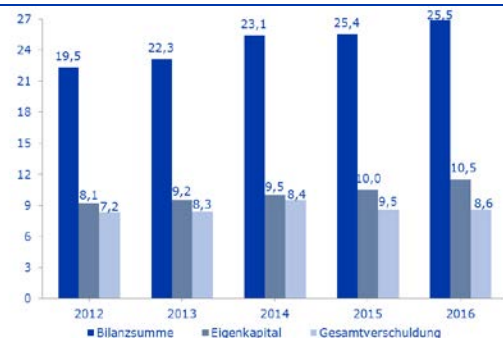
Patienten, Behandlungen, Kliniken – 2016

	Patienten	Behandlungen (in Mio)	Kliniken
Nordamerika	188.987	28,9	2.306
EMEA	59.767	8,9	711
Asien-Pazifik	29.328	4,0	374
Lateinamerika	30.389	4,8	233

Ergebnis & Dividende je Aktie



Bilanz (in Mio US\$)



Strategie

Unsere Unternehmensstrategie sieht für die kommenden Jahre folgende vier strategische Richtungen vor:

- Kontinuierlich wachsen und globale Präsenz ausbauen
- Neue Geschäftsfelder erschließen
- Produkte und Therapien weiter entwickeln
- Operative Exzellenz und Flexibilität ausbauen

Ziele für 2017

Umsatzwachstum	8 – 10%
Konzernergebnis ¹	7 – 9%

¹Konzernergebnis, das auf die Anteilseigner der Fresenius Medical Care AG & Co. KGaA entfällt.



Geschichte

- 30. September 1996: Gründung des Unternehmens
- 1. Oktober 1996: Erstnotierung an der Frankfurter Wertpapierbörse
- 2. Oktober 1996: Erstnotierung an der New Yorker Wertpapierbörse
- Seit 20. September 1999: Notierung im DAX (Deutscher Aktienindex)

Aktienkursentwicklung - 12 Monate (in €)



Aktienstammdaten

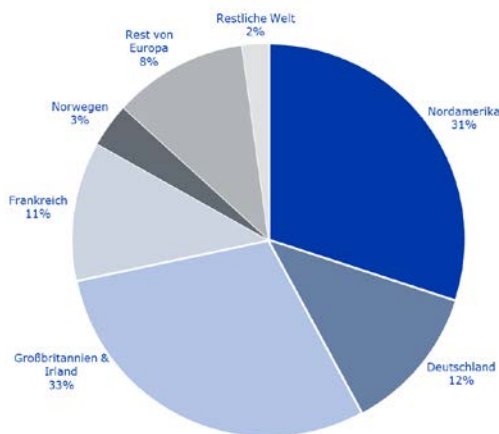
Ticker Symbole:

Frankfurt Stock Exchange	FME
New York Stock Exchange (NYSE)	FMS
Reuters: XETRA / ADR NYSE:	FMEG.DE/FMS.N
Bloomberg: XETRA / ADR NYSE:	FME GY / FMS US

Wertpapierkennnummern:

WKN	578 580
ISIN	DE 0005785802
CUSIP No. (NYSE)	358029106

Geografische Aufteilung identifizierte Aktien



Infos zum Aktienkapital (Stand Ende Dez 2016)

Anzahl der ausstehenden Aktien	307.221.791
Fresenius SE & Co. KGaA	30,7%
Free float (Streubesitz)	~64%
Marktkapitalisierung	~23 Mrd. €

Ratings

Standard & Poor's	BBB- / stabiler Ausblick
Moody's	Ba1 / stabiler Ausblick
Fitch	BBB- / stabiler Ausblick

Vorstand

- Rice Powell (Vorstandsvorsitzender)
- Michael Brosnan (Finanzvorstand)
- Bill Valle (Nordamerika)
- Dr. Olaf Schermeier (Forschung & Entwicklung)
- Kent Wanzek (Produktion)
- Dominik Wehner (Europa, Naher Osten, Afrika)
- Harry de Wit (Asien-Pazifik)

Aufsichtsrat

- Dr. Gerd Krick (Aufsichtsratsvorsitzender)
- Dr. Dieter Schenk (Stellvertretender Vorsitzender)
- Rolf A. Classon
- William P. Johnston
- Deborah Doyle McWhinney
- Pascale Witz

Finanzkalender

Veröffentlichung zum 1. Quartal	3. Mai 2017
Hauptversammlung	11. Mai 2017
Capital Markets Day	8. Juni 2017
Veröffentlichung zum 2. Quartal	1. August 2017
Veröffentlichung zum 3. Quartal	2. November 2017

Bitte beachten Sie, dass Änderungen vorbehalten sind.

Kontakte

Fresenius Medical Care AG & Co. KGaA
 Investor Relations & Corporate Communications
 Else-Kröner-Str. 1, 61352 Bad Homburg
 Email: ir@fmc-ag.com
Dr. Dominik Heger
 SVP & Head of IR & Corp. Communications
 T: +49(0)6172-609-2525 F: +49(0)6172-609-2301