



### UNTERNEHMENSPROFIL

Fresenius ist ein weltweit tätiger Gesundheitskonzern mit Produkten und Dienstleistungen für die Dialyse, das Krankenhaus und die ambulante medizinische Versorgung von Patienten. Ein weiteres Arbeitsfeld ist die Trägerschaft von Krankenhäusern. Zudem realisieren wir weltweit Projekte und erbringen Dienstleistungen für Krankenhäuser und andere Gesundheitseinrichtungen. Mehr als 216.000 Mitarbeiterinnen und Mitarbeiter arbeiten in etwa 100 Ländern engagiert im Dienste der Gesundheit.

### KONZERNKENNZAHLEN

in Mio €	FY/2014	Veränderung	FY/2013	Veränderung
<b>Umsatz und Ergebnis</b>				
Umsatz	23.231	14 %	20.331	5 %
EBIT <sup>1</sup>	3.158	4 %	3.045	-1 %
Konzernergebnis (vor Sondereinflüssen) <sup>2</sup>	1.086	3 %	1.051	12 %
Ergebnis je Stammaktie in € (vor Sondereinflüssen) <sup>2</sup>	2,01	3 %	1,96 <sup>4</sup>	8 %
<b>Bilanz und Cashflow</b>				
Bilanzsumme	39.897	22 %	32.758	7 %
Langfristige Vermögenswerte	29.869	21 %	24.786	10 %
Eigenkapital <sup>3</sup>	15.483	17 %	13.260	4 %
Eigenkapitalquote <sup>3</sup>	39 %	--	41 %	--
Netto-Finanzverbindlichkeiten/EBITDA <sup>4</sup>	3,41	--	2,51	--
Investitionen <sup>5</sup>	3.795	-1 %	3.827	-8 %
Operativer Cashflow	2.585	11 %	2.320	-5 %
Operativer Cashflow in % vom Umsatz	11,1 %	--	11,4 %	--
<b>Rentabilität</b>				
EBIT-Marge <sup>1</sup>	13,6 %	--	15,0 %	--
Eigenkapitalrendite nach Steuern (ROE) <sup>1,2</sup>	11,6 %	--	12,8 %	--
Rendite des betriebsnotwendigen Vermögens (ROOA) <sup>4</sup>	9,1 %	--	10,6 %	--
Rendite des investierten Kapitals (ROIC) <sup>4</sup>	7,5 %	--	8,8 %	--
Mitarbeiter (31. Dezember)	216.275	21 %	178.337	5 %

<sup>1</sup> Vor Sondereinflüssen

<sup>2</sup> Ergebnis, das auf die Anteilseigner der Fresenius SE & Co. KGaA entfällt

<sup>3</sup> Einschließlich Anteile anderer Gesellschafter

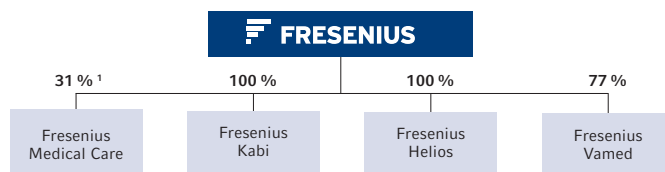
<sup>4</sup> 2014 pro forma Akquisitionen, vor Sondereinflüssen; 2013 pro forma ohne die im Rahmen einer Treuhandvereinbarung geleistete Anzahlung in Höhe von 2,18 Mrd € für den Erwerb von Kliniken der Rhön-Klinikum AG; vor Sondereinflüssen

<sup>5</sup> Investitionen in Sachanlagen, immaterielle Vermögenswerte, Akquisitionen

<sup>6</sup> Adjustiert um den Aktiensplit 2014 im Verhältnis 1:3

### KONZERNSTRUKTUR

Das operative Geschäft verteilt sich auf die vier rechtlich selbstständigen Unternehmensbereiche Fresenius Medical Care, Fresenius Kabi, Fresenius Helios und Fresenius Vamed, die von der Fresenius SE & Co. KGaA als operativ tätiger Muttergesellschaft geführt werden.



<sup>1</sup> Stand per 31.12.2014

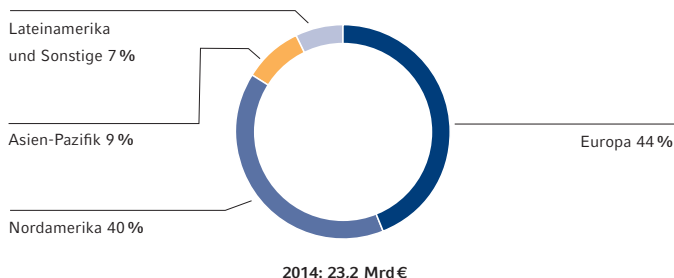
### UNTERNEHMENSBEREICHE

in Mio €		FY/2014	Veränderung	FY/2013	Veränderung
	Umsatz	11.917	8 %	11.000	2 %
	EBIT	1.697	0 %	1.699	-6 %
	Umsatz	5.146	3 %	4.996	10 %
	EBIT <sup>1</sup>	873	-6 %	926	-1 %
	Umsatz	5.244	55 %	3.393	6 %
	EBIT	553 <sup>1</sup>	42 %	390	21 %
	Umsatz	1.042	2 %	1.020	21 %
	EBIT	59	7 %	55	8 %

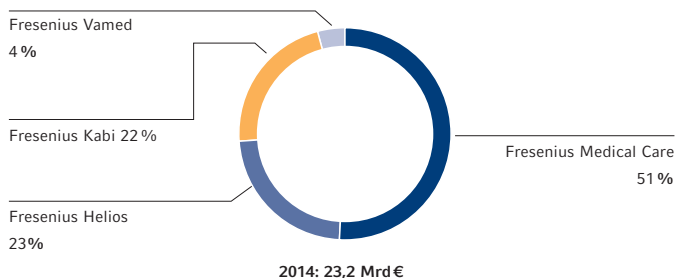
<sup>1</sup> Vor Sondereinflüssen

- ▶ **Fresenius Medical Care** ist der weltweit führende Anbieter von Produkten und Dienstleistungen für Menschen mit chronischem Nierenversagen. Zum 31. Dezember 2014 behandelte Fresenius Medical Care 286.312 Patienten in 3.361 Dialysekliniken.
- ▶ **Fresenius Kabi** ist spezialisiert auf Infusionstherapien, intravenös zu verabreichende generische Arzneimittel sowie klinische Ernährung für schwer und chronisch kranke Menschen im Krankenhaus und im ambulanten Bereich. Das Unternehmen ist ferner ein führender Anbieter von medizintechnischen Geräten und Produkten der Transfusionstechnologie.
- ▶ **Fresenius Helios** ist der größte Klinikbetreiber in Deutschland. Die Klinikgruppe verfügt über 110 Kliniken, darunter 86 Akutkrankenhäuser mit sieben Maximalversorgern in Berlin-Buch, Duisburg, Erfurt, Krefeld, Schwerin, Wiesbaden und Wuppertal sowie 24 Rehabilitationskliniken. HELIOS versorgt in seinen Kliniken jährlich mehr als 4,2 Millionen Patienten, davon mehr als 1,2 Millionen stationär, und verfügt insgesamt über mehr als 34.000 Betten.
- ▶ **Fresenius Vamed** realisiert weltweit Projekte und erbringt Dienstleistungen für Krankenhäuser und andere Gesundheitseinrichtungen.

### UMSATZ NACH REGIONEN



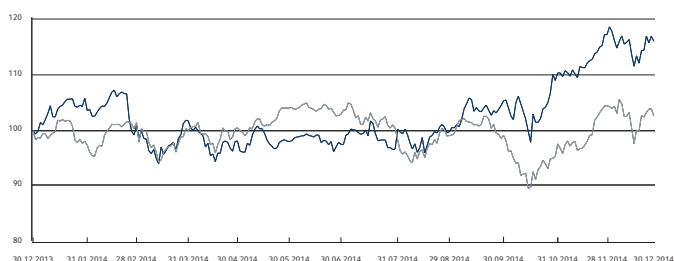
### UMSATZ NACH UNTERNEHMENSBEREICHEN



## FRESENIUS-AKTIE / ADR

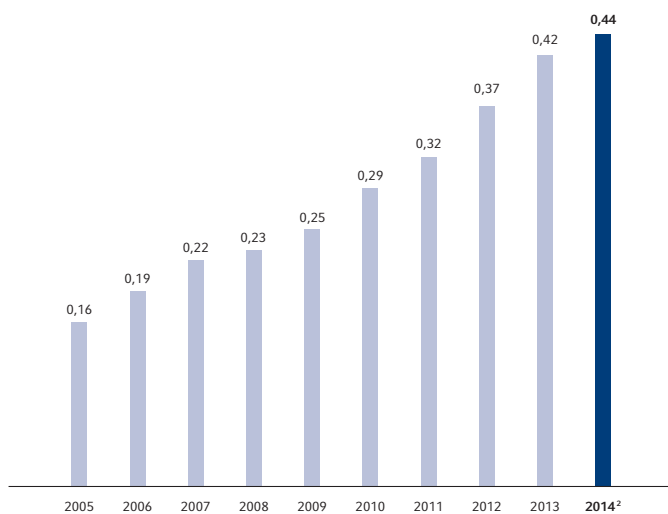
	Aktie
WKN	578 560
ISIN	DE0005785604
Börsenkürzel	FRE
ADR CUSIP	35804M105
ADR Börsenkürzel	FSNUY
Anzahl Aktien (31. Dezember 2014)	541.532.600
Marktkapitalisierung (31. Dezember 2014)	23,4 Mrd €

## FRESENIUS-AKTIE RELATIV ZUM DAX



■ DAX ■ Fresenius-Aktie

## DIVIDENDENENTWICKLUNG IN €<sup>1</sup>



<sup>1</sup> 2005–2013 adjustiert um den Aktiensplit

<sup>2</sup> Vorschlag

Diese Mitteilung enthält zukunftsbezogene Aussagen, die gewissen Risiken und Unsicherheiten unterliegen. Die zukünftigen Ergebnisse können erheblich von den zurzeit erwarteten Ergebnissen abweichen, und zwar aufgrund verschiedener Risikofaktoren und Ungewissheiten wie zum Beispiel Veränderungen der Geschäfts-, Wirtschafts- und Wettbewerbssituation, Gesetzesänderungen, Ergebnisse klinischer Studien, Wechselkursschwankungen, Ungewissheiten bezüglich Rechtsstreitigkeiten oder Untersuchungsverfahren und die Verfügbarkeit finanzieller Mittel. Fresenius übernimmt keinerlei Verantwortung, die in dieser Mitteilung enthaltenen zukunftsbezogenen Aussagen zu aktualisieren.

Fresenius SE & Co. KGaA  
Sitz der Gesellschaft: Bad Homburg, Deutschland  
Handelsregister: Amtsgericht Bad Homburg, HRB 11852  
Aufsichtsratsvorsitzender: Dr. Gerd Krick

Persönlich haftende Gesellschafterin: Fresenius Management SE  
Sitz der Gesellschaft: Bad Homburg, Deutschland  
Handelsregister: Amtsgericht Bad Homburg, HRB 11673  
Vorstand: Dr. Ulf M. Schneider (Vorsitzender), Mats Henriksson, Dr. Francesco De Meo, Dr. Jürgen Götz, Rice Powell, Stephan Sturm, Dr. Ernst Wastler  
Aufsichtsratsvorsitzender: Dr. Gerd Krick

## FRESENIUS-ANLEIHEN

Emittent	ISIN	Volumen in Mio	Nominal-satz	Fällig-keit
Fresenius Finance B. V.	XS1013954646	€ 300	2,375 %	2019
Fresenius Finance B. V.	XS0759200321	€ 500	4,25 %	2019
Fresenius Finance B. V.	XS0873432511	€ 500	2,875 %	2020
Fresenius Finance B. V.	XS1013955379	€ 450	3,00 %	2021
Fresenius Finance B. V.	XS1026109204	€ 450	4,00 %	2024
Fresenius US Finance II, Inc.	USU31436AD72	US\$ 500	9,00 %	2015
Fresenius US Finance II, Inc.	XS0390398344	€ 275	8,75 %	2015
Fresenius US Finance II, Inc.	USU31436AG04	US\$ 300	4,250 %	2021
Wandelanleihe				
Fresenius SE & Co. KGaA	DE000A1YC3T6	€ 500	0,0 %	2019

Anleihen der Fresenius Medical Care finden Sie unter [www.fmc-ag.de/Investor Relations\Credit Relations](http://www.fmc-ag.de/Investor%20Relations/Credit%20Relations).

## KURSENTWICKLUNG<sup>1</sup>

1 Monat	-1,0 %
4. Quartal	+10,1 %
1 Jahr	+16,0 %
5 Jahre	+198,0 %
10 Jahre	+420,4 %

<sup>1</sup> Stichtag/Schlusskurs: 31.12.2014

## KONZERN-AUSBLICK 2015

	Ziele 2015
Umsatz, Wachstum (währungsbereinigt)	7 – 10 %
Konzernergebnis <sup>1</sup> , Wachstum (währungsbereinigt)	9 – 12 %
Investitionen in Sachanlagen	~6 % vom Umsatz

<sup>1</sup> Ergebnis, das auf die Anteilseigner der Fresenius SE & Co. KGaA entfällt 2015 vor Integrationskosten (~10 Mio € vor Steuern für erworbene Krankenhäuser der Rhön-Klinikum AG), vor Kosten für Effizienzprogramm bei Fresenius Kabi (~100 Mio € vor Steuern) und vor dem Ertrag aus dem Verkauf zweier HELIOS-Kliniken (34 Mio € vor Steuern); 2014 vor Sondereinflüssen

Den Ausblick für die Unternehmensbereiche finden Sie in der Investor News vom 25. Februar 2015.

## FINANZKALENDER

	Termine
Veröffentlichung 1. Quartal 2015	30. April 2015
Hauptversammlung, Frankfurt am Main	20. Mai 2015
Auszahlung der Dividende <sup>1</sup>	21. Mai 2015
Veröffentlichung 2. Quartal 2015	30. Juli 2015
Veröffentlichung 3. Quartal 2015	29. Oktober 2015

Änderungen vorbehalten

<sup>1</sup> Vorbehaltlich der Zustimmung durch die Hauptversammlung

## KONTAKT

### Fresenius SE & Co. KGaA

Else-Kröner-Straße 1, 61352 Bad Homburg v. d. H.

E-mail: [ir-fre@fresenius.com](mailto:ir-fre@fresenius.com)

Internet: [www.fresenius.de](http://www.fresenius.de)

### Birgit Grund

Senior Vice President

Investor Relations

Telefon: ++49 (0) 61 72/6 08-24 85

Telefax: ++49 (0) 61 72/6 08-24 88

### Leslie Iltgen

Vice President

Investor Relations

Telefon: ++49 (0) 61 72/6 08-44 78

Telefax: ++49 (0) 61 72/6 08-24 88