

## Factsheet H1/2016



### UNTERNEHMENSPROFIL

Fresenius ist ein weltweit tätiger Gesundheitskonzern mit Produkten und Dienstleistungen für die Dialyse, das Krankenhaus und die ambulante medizinische Versorgung von Patienten. Ein weiteres Arbeitsfeld ist die Trägerschaft von Krankenhäusern. Zudem realisieren wir weltweit Projekte und erbringen Dienstleistungen für Krankenhäuser und andere Gesundheitseinrichtungen. Mehr als 220.000 Mitarbeiterinnen und Mitarbeiter arbeiten in über 100 Ländern engagiert im Dienste der Gesundheit.

### KONZERNKENNZAHLEN

in Mio €	H1/2016	H1/2015	Veränderung	FY/2015
<b>Umsatz und Ergebnis</b>				
Umsatz	14.006	13.429	4 %	27.626
EBIT <sup>1</sup>	2.010	1.822	10 %	3.958
Konzernergebnis <sup>1,2</sup>	755	642	18 %	1.423
Ergebnis je Stammaktie in € <sup>1,2</sup>	1,38	1,18	17 %	2,61
<b>Bilanz und Cashflow</b>				
Bilanzsumme	43.821		2 %	42.959
Langfristige Vermögenswerte	32.821		1 %	32.480
Eigenkapital <sup>3</sup>	18.458		3 %	18.003
Eigenkapitalquote <sup>3</sup>	42 %		--	42 %
Netto-Finanzverbindlichkeiten/EBITDA <sup>1,4,6</sup>	2,62		--	2,68
Investitionen <sup>5</sup>	1.175	805	46 %	2.029
Operativer Cashflow	1.330	1.251	6 %	3.327
Operativer Cashflow in % vom Umsatz	9,5 %	9,3 %	--	12,0 %
<b>Rentabilität</b>				
EBIT-Marge <sup>1</sup>	14,4 %	13,6 %	--	14,3 %
Eigenkapitalrendite nach Steuern (ROE) <sup>1,2</sup>	13,6 %	12,2 %	--	13,0 %
Rendite des betriebsnotwendigen Vermögens (ROOA) <sup>1,6</sup>	10,2 %	9,7 %	--	10,1 %
Rendite des investierten Kapitals (ROIC) <sup>1,6</sup>	8,4 %	7,8 %	--	8,3 %
Mitarbeiter	227.856		2 %	222.305

<sup>1</sup> 2015 vor Sondereinflüssen

<sup>2</sup> Ergebnis, das auf die Anteilseigner der Fresenius SE & Co. KGaA entfällt

<sup>3</sup> Einschließlich Anteile anderer Gesellschafter

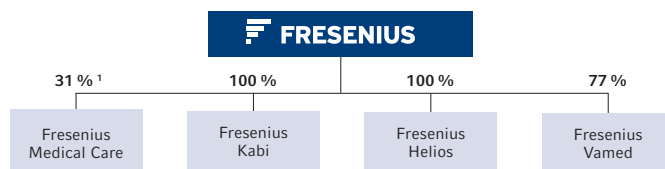
<sup>4</sup> Netto-Finanzverbindlichkeiten und EBITDA jeweils zu durchschnittlichen Wechselkursen der vorhergehenden zwölf Monate gerechnet

<sup>5</sup> Investitionen in Sachanlagen, immaterielle Vermögenswerte, Akquisitionen

<sup>6</sup> Pro forma Akquisitionen 2016

### KONZERNSTRUKTUR

Das operative Geschäft verteilt sich auf die vier rechtlich selbstständigen Unternehmensbereiche Fresenius Medical Care, Fresenius Kabi, Fresenius Helios und Fresenius Vamed, die von der Fresenius SE & Co. KGaA als operativ tätiger Muttergesellschaft geführt werden.



<sup>1</sup> Stand per 30.06.2016

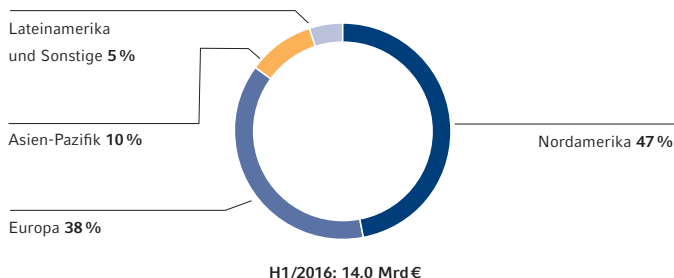
### UNTERNEHMENSBEREICHE

in Mio €		H1/2016	H1/2015	Veränderung	FY/2015
	<b>FRESENIUS MEDICAL CARE</b>	Umsatz 7.730 EBIT 1.059	7.312 942	6 % 12 %	15.086 2.097
	<b>FRESENIUS KABI</b>	Umsatz 2.946 EBIT <sup>1</sup> 616	2.932 571	0 % 8 %	5.950 1.189
	<b>FRESENIUS HELIOS</b>	Umsatz 2.912 EBIT <sup>1</sup> 332	2.774 307	5 % 8 %	5.578 640
	<b>FRESENIUS VAMED</b>	Umsatz 472 EBIT 16	463 16	2 % 0 %	1.118 64

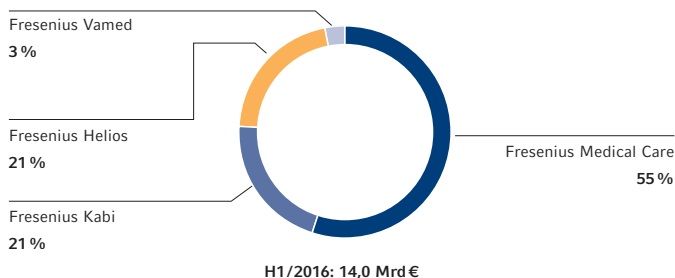
<sup>1</sup> 2015 vor Sondereinflüssen

- ▶ **Fresenius Medical Care** ist der weltweit führende Anbieter von Produkten und Dienstleistungen für Menschen mit chronischem Nierenversagen. Zum 30. Juni 2016 behandelte Fresenius Medical Care 301.548 Patienten in 3.504 Dialysekliniken.
- ▶ **Fresenius Kabi** ist spezialisiert auf intravenös zu verabreichende generische Arzneimittel, klinische Ernährung und Infusionstherapien für schwer und chronisch kranke Menschen im Krankenhaus und im ambulanten Bereich. Das Unternehmen ist ferner ein führender Anbieter von medizintechnischen Geräten und Produkten der Transfusionstechnologie.
- ▶ **Fresenius Helios** ist der größte Klinikbetreiber in Deutschland. Die Klinikgruppe verfügt über 112 Kliniken, darunter 88 Akutkrankenhäuser mit sieben Maximalversorgern in Berlin-Buch, Duisburg, Erfurt, Krefeld, Schwerin, Wiesbaden und Wuppertal sowie 24 Rehabilitationskliniken. HELIOS versorgt in seinen Kliniken jährlich mehr als 4,7 Millionen Patienten, davon mehr als 1,3 Millionen stationär, und verfügt insgesamt über mehr als 34.000 Betten.
- ▶ **Fresenius Vamed** realisiert weltweit Projekte und erbringt Dienstleistungen für Krankenhäuser und andere Gesundheitseinrichtungen. Das Leistungsspektrum umfasst die gesamte Wertschöpfungskette: von der Entwicklung, Planung und schlüsselfertigen Errichtung über die Instandhaltung bis zum technischen Management und zur Gesamtbetriebsführung.

### UMSATZ NACH REGIONEN



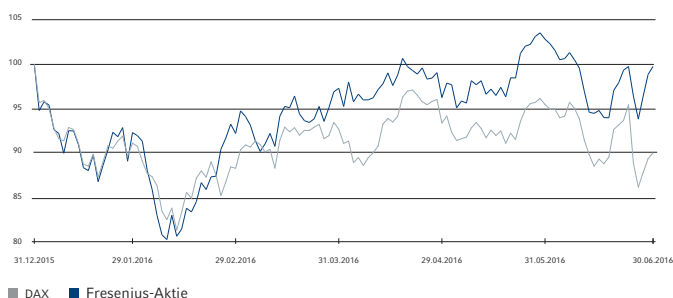
### UMSATZ NACH UNTERNEHMENSBEREICHEN



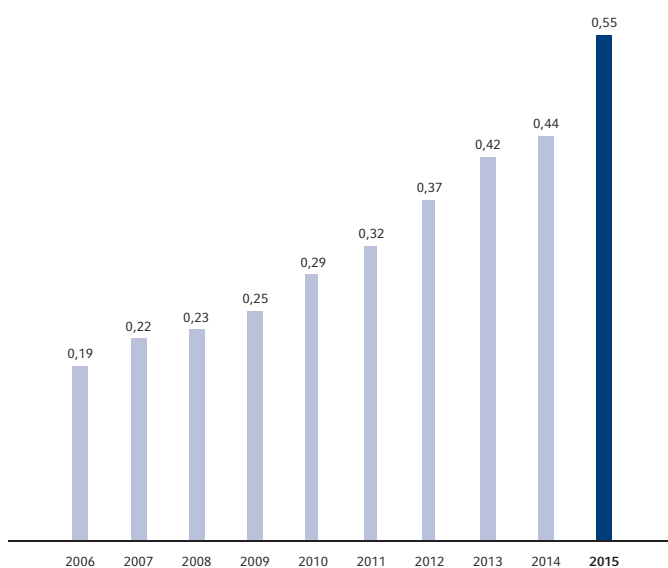
## FRESENIUS-AKTIE / ADR

	Aktie
WKN	578 560
ISIN	DE0005785604
Börsenkürzel	FRE
ADR CUSIP	35804M105
ADR Börsenkürzel	FSNUY
Anzahl Aktien (30. Juni 2016)	546.278.580
Marktkapitalisierung (30. Juni 2016)	36,0 Mrd €

## FRESENIUS-AKTIE RELATIV ZUM DAX



## DIVIDENDENENTWICKLUNG IN €



Diese Mitteilung enthält zukunftsbezogene Aussagen, die gewissen Risiken und Unsicherheiten unterliegen. Die zukünftigen Ergebnisse können erheblich von den zurzeit erwarteten Ergebnissen abweichen, und zwar aufgrund verschiedener Risikofaktoren und Ungewissheiten wie zum Beispiel Veränderungen der Geschäfts-, Wirtschafts- und Wettbewerbssituation, Gesetzesänderungen, Ergebnisse klinischer Studien, Wechselkursschwankungen, Ungewissheiten bezüglich Rechtsstreitigkeiten oder Untersuchungsverfahren und die Verfügbarkeit finanzieller Mittel. Fresenius übernimmt keinerlei Verantwortung, die in dieser Mitteilung enthaltenen zukunftsbezogenen Aussagen zu aktualisieren.

Fresenius SE & Co. KGaA  
Sitz der Gesellschaft: Bad Homburg, Deutschland  
Handelsregister: Amtsgericht Bad Homburg, HRB 11852  
Aufsichtsratsvorsitzender: Dr. Gerd Krick

Persönlich haftende Gesellschafterin: Fresenius Management SE  
Sitz der Gesellschaft: Bad Homburg, Deutschland  
Handelsregister: Amtsgericht Bad Homburg, HRB 11673  
Vorstand: Stephan Sturm (Vorsitzender), Mats Henriksson, Dr. Francesco De Meo, Dr. Jürgen Götz, Rice Powell, Dr. Ernst Wastler  
Aufsichtsratsvorsitzender: Dr. Gerd Krick

## FRESENIUS-ANLEIHEN

Emittent	ISIN	Volumen in Mio	Nominal-satz	Fällig-keit
Fresenius SE & Co. KGaA <sup>1</sup>	XS1013954646	€ 300	2,375 %	2019
Fresenius SE & Co. KGaA <sup>1</sup>	XS0759200321	€ 500	4,25 %	2019
Fresenius SE & Co. KGaA <sup>1</sup>	XS0873432511	€ 500	2,875 %	2020
Fresenius SE & Co. KGaA <sup>1</sup>	XS1013955379	€ 450	3,00 %	2021
Fresenius SE & Co. KGaA <sup>1</sup>	XS1026109204	€ 450	4,00 %	2024
Fresenius US Finance II, Inc.	USU31436AG04	US\$ 300	4,25 %	2021
Fresenius US Finance II, Inc.	USU31436AH86	US\$ 300	4,50 %	2023
Wandelanleihe				
Fresenius SE & Co. KGaA	DE000A1YC3T6	€ 500	0,00 %	2019

Anleihen der Fresenius Medical Care finden Sie unter [www.freseniusmedicalcare.com/de/startseite/investoren/credit-relations](http://www.freseniusmedicalcare.com/de/startseite/investoren/credit-relations)

<sup>1</sup> Emittentenwechsel zum 29.07.2016, zuvor Fresenius Finance B.V.

## KURSENTWICKLUNG<sup>1</sup>

1 Monat	-3 %
1. Halbjahr	0 %
1 Jahr	+14 %
5 Jahre	+174 %
10 Jahre	+359 %

<sup>1</sup> Stichtag/Schlusskurs: 30.06.2016

## KONZERN-AUSBLICK 2016

	Ziele 2016
Umsatz, Wachstum (währungsbereinigt)	6 – 8 %
Konzernergebnis <sup>1</sup> , Wachstum (währungsbereinigt)	11 – 14 %
Investitionen in Sachanlagen	~6 % vom Umsatz

<sup>1</sup> Ergebnis, das auf die Anteilseigner der Fresenius SE & Co. KGaA entfällt 2015 vor Integrationskosten (12 Mio € vor Steuern für erworbene Krankenhäuser der Rhön-Klinikum AG), vor Kosten für Effizienzprogramm bei Fresenius Kabi (105 Mio € vor Steuern) und vor Veräußerungsgewinnen aus dem Verkauf zweier HELIOS-Kliniken (34 Mio € vor Steuern)

Den Ausblick für die Unternehmensbereiche finden Sie in der Investor News vom 1. August 2016.

## FINANZKALENDER

	Termine
Veröffentlichung 3. Quartal 2016	27. Oktober 2016
Hauptversammlung, Frankfurt am Main	12. Mai 2017

Änderungen vorbehalten

## KONTAKT

### Fresenius SE & Co. KGaA

Eise-Kröner-Straße 1, 61352 Bad Homburg v. d. H.  
E-mail: [ir-fre@fresenius.com](mailto:ir-fre@fresenius.com)  
Internet: [www.fresenius.de](http://www.fresenius.de)

### Markus Georgi

Senior Vice President Telefon: ++49 (0) 61 72/6 08-24 85  
Investor Relations Telefax: ++49 (0) 61 72/6 08-24 88

Folgen Sie uns auf Twitter und LinkedIn

[@Fresenius\\_IR](https://twitter.com/Fresenius_IR) folgen

[LinkedIn](https://www.linkedin.com/company/fresenius)