Stand: 18. April 2024

FACT SHEET

UNTERNEHMENSPROFIL

Die seit 1985 börsennotierte Deutsche Beteiligungs AG (DBAG) ist eines der renommiertesten Private-Equity-Unternehmen Deutschlands. Als Investor und Fondsberater liegt der Investitionsschwerpunkt der DBAG traditionell im Mittelstand mit einem Fokus auf gut positionierten Unternehmen mit Entwicklungspotenzial, vorrangig in der DACH-Region. Branchenschwerpunkte sind produzierende Unternehmen, Industriedienstleister und IndustryTech-Unternehmen – Unternehmen also, deren Produkte Automatisierung, Robotertechnik und Digitalisierung ermöglichen – sowie Unternehmen aus den Branchen Breitband-Telekommunikation, IT-Services, Software und Healthcare. Seit 2020 ist die DBAG auch in Italien mit einem eigenen Büro in Mailand vertreten. Das vom DBAG-Konzern verwaltete oder beratene Vermögen beträgt rund 2,6 Milliarden Euro. Im Rahmen der strategischen Partnerschaft mit der ELF Capital Group, ergänzt die DBAG ihr Angebot an flexiblen Finanzierungslösungen für den Mittelstand um privates Fremdkapital.

AKTIENKURS

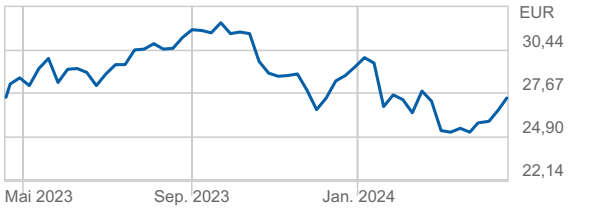

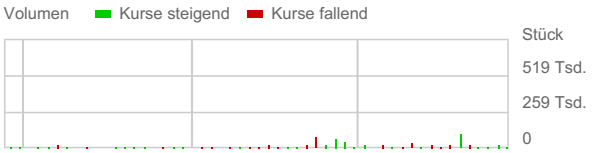

FINANZKALENDER

23.4.2024	Quirin Champions Konferenz, Frankfurt am Main
8.5.2024	Veröffentlichung Halbjahresfinanzbericht 2023/2024, telefonische Analystenkonferenz, Frankfurt am Main
13.5.2024	Frühjahrskonferenz, Frankfurt am Main
8.8.2024	Veröffentlichung Quartalsmitteilung Q3 2023/2024, telefonische Analystenkonferenz, Frankfurt am Main

VORSTAND

Tom Alzin
Vorstandssprecher

Jannick Hunecke

Melanie Wiese
Finanzvorstand

AUFSICHTSRAT

- **Dr. Hendrik Otto** (Vorsitzender)
- **Prof. Dr. Kai C. Andrejewski**
- **Dr. Kathrin Köhling**
- **Dr. Jörg Wulfken**
- **Axel Holtrup**
- **Dr. iur. Maximilian Zimmerer**

ANGABEN ZUR AKTIE UND ZUM NETTOVERMÖGENSWERT

ISIN	DE000A1TNUT7
WKN	A1TNUT
Art der Aktie	Namensaktien
Bloomberg Code	DBAN:GR
Reuters Code	DBANn
Ticker	DBAN
Indizes	S-Dax; Prime All Share; C-Dax; Classic All Share; DAX Finanzdienstl.; DAXsubsector Private Equity & Venture Capital; LPX50; LPX Buyout; LPX Europe
Zulassungssegment	Prime Standard
Dividende	1,00 EUR
Anzahl der Aktien	18.804.992
Market Cap	592,28 Mio. EUR
Nettovermögenswert	669,4 Mio. EUR
Nettovermögenswert je Aktie	35,60 EUR
52-Wochen-Hoch	33,50 EUR
52-Wochen-Tief	24,60 EUR
Börsenplätze	Frankfurt (Xetra und Präsenzhandel), Berlin-Bremen, Düsseldorf, Hamburg, Hannover, München, Stuttgart

FACT SHEET

AKTIONÄRSSTRUKTUR

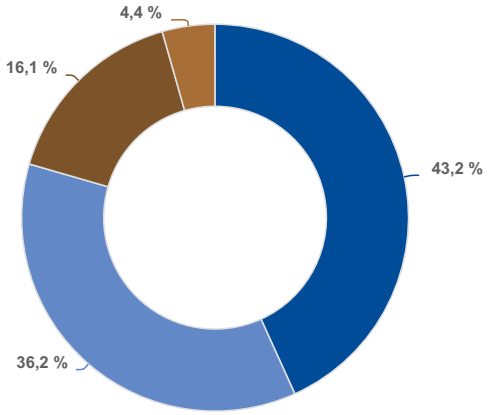

- Privateinvestoren
- Family Offices
- Institutionelle Investoren
- Stiftungen

Streubesitzanteil gemäß Definition der Deutschen Börse: 64,99 %
Stand: Januar 2024

PORTFOLIOWERT NACH BRANCHEN

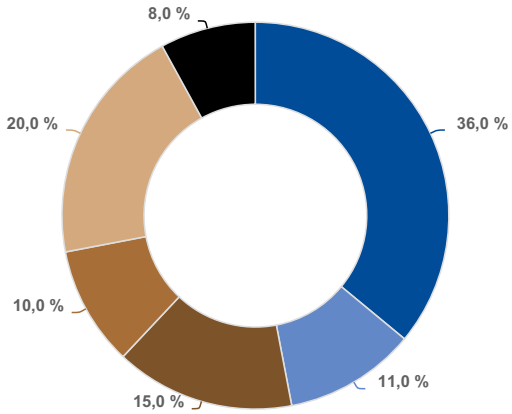

- Industrie und IndustryTech
- Industriedienstleistungen
- Breitband-Telekommunikation
- Healthcare
- IT-Services und Software
- Sonstiges

FACT SHEET

Deutsche Beteiligungs AG

JAHRESZAHLEN

in Mio. €	2022/2023	2021/2022	2020/2021	2019/2020	2018/2019
Investitionen in das Portfolio	64	177	59	97	79
Anzahl der Beteiligungen	38	39	33	33	29
Segmentergebnis aus den Private-Equity-Investments vor Steuern	96,8	-111,3	167,7	-25,2	42,1
Segmentergebnis aus der Fondsberatung vor Steuern	14,0	15,4	18,0	9,5	3,0
Konzernergebnis	105,8	-97,6	185,1	-16,8	45,9
Konzernbilanzgewinn	343,9	253,2	380,8	207,7	247,0
Cashflow aus betr. Tätigkeit	9,3	29,5	-7,6	-6,7	-12,3
Cashflow aus der Investitionstätigkeit	48,7	-57,7	-47,0	-8,4	54,5
Cashflow aus der Finanzierungstätigkeit	-57,2	9,6	74,0	-10,5	-21,8
Veränderung der Finanzmittel	0,9	-18,6	19,4	-25,6	20,4
Langfristige Vermögenswerte	652,0	599,8	628,9	397,2	387,2
Kurzfristige Vermögenswerte	56,3	86,6	106,1	77,4	104,4
Eigenkapital	669,4	579,5	698,8	423,5	460,2
Fremdkapital	38,9	67,0	36,2	51,1	31,5
Bilanzsumme	708,3	646,4	735,0	474,6	491,6
Ergebnis je Aktie (in €)	5,63	-5,19	10,76	-1,05	3,05
Eigenkapital je Aktie (in €)	35,59	30,81	37,16	28,15	30,59
Mitarbeiteranzahl	96	89	79	81	75

QUARTALSZAHLEN

		1. Quartal 2023/2024 bzw. 31.12.2023	1. Quartal 2021/2022 bzw. 30.09.2022
Zentrales wirtschaftliches Ziel: Steigerung des Unternehmenswertes			
Nettovermögenswert (Stichtag)	Mio. €	663,4	669,4
Segment Private-Equity-Investments			
Erträge aus dem Beteiligungsgeschäft (netto)	Mio. €	-5,5	41,1
Ergebnis vor Steuern	Mio. €	-8,3	38,4
Cashflow aus dem Beteiligungsgeschäft	Mio. €	-15,8	-3,1
Segment Fondsberatung			
Erträge aus dem Fondsgeschäft	Mio. €	11,5	11,4
Ergebnis vor Steuern	Mio. €	2,5	3,5
Verwaltetes oder beratenes Vermögen (Stichtag)	Mio. €	2.648,4	2.499,5
Sonstige Kennzahlen			
Konzernergebnis	Mio. €	-5,9	41,6
Nettovermögenswert je Aktie (Stichtag)	€	35,28	35,60
Ergebnis je Aktie[1]	€	-0,31	2,21
Anzahl Mitarbeiter (Stichtag, einschl. Auszubildende)[2]		104	89

[1] Bezogen auf die gewichtete Anzahl der jeweiligen Periode
[2] 31. Dezember 2023

Deutsche Beteiligungs AG

Untermainanlage 1
60329 Frankfurt am Main
Deutschland

Tel.: +49 69 957 87-01
Fax: +49 69 957 87-199
welcome@dbag.de
www.dbag.de

Kontakt Investor Relations

Roland Rapelius
MITGLIED DER GESCHÄFTSLEITUNG, LEITER INVESTOR RELATIONS
Tel.: +49 69 95787-365
Fax: +49 69 95787-391
roland.rapelius@dbag.de
IR@dbag.de