



/ HIGH
Performance BANKING

Rede des Vorstandsvorsitzenden Nico Baader
Ordentliche (virtuelle) Hauptversammlung 2022 der Baader Bank Aktiengesellschaft

7. Juli 2022

FINANCIALS 2021

Baader Bank Konzern

FINANCIALS 2021

Baader Bank Konzern

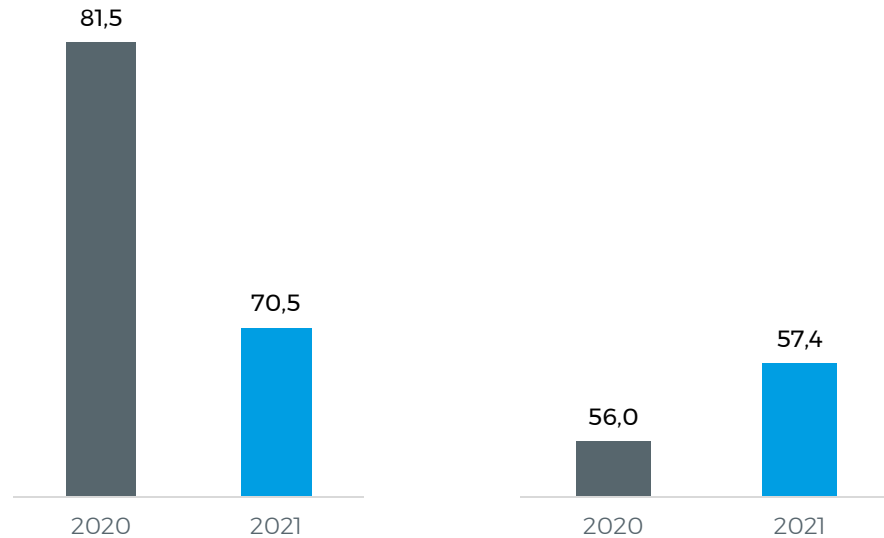
in Mio. €

Operatives Ergebnis

↘ -14 %

EBT

↗ +2,5 %



- | 2021 als zweites Ausnahmejahr in Folge.
- | Operatives Ergebnis mit € 70,5 Mio. auf abermals starkem Niveau.
- | Ergebnis vor Steuern mit 2,5 % über Vorjahr.
- | Handelsergebnis als wesentlicher Treiber.
- | Positive Ergebnisse aller Tochtergesellschaften.

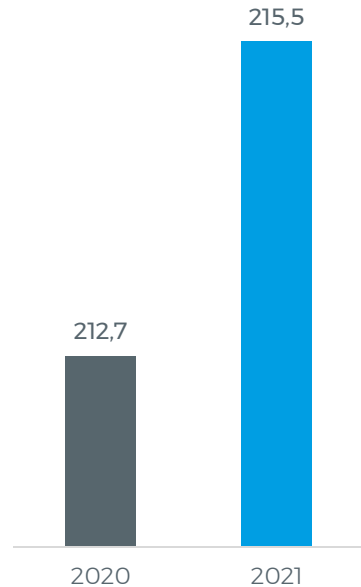
FINANCIALS 2021

Baader Bank Konzern

in Mio. €

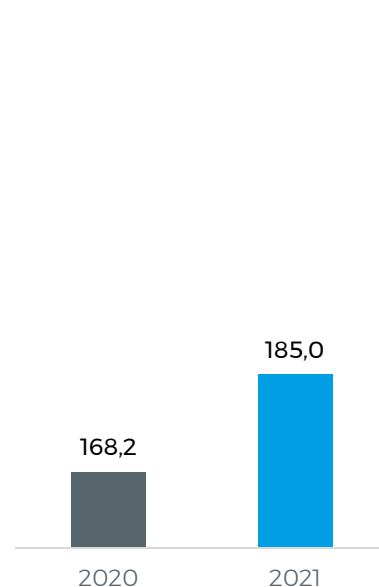
Gesamterträge

↗ +1 %



Handelsergebnis

↗ +10 %



- | Abermals außergewöhnliches Gesamtergebnis in 2021.
- | Baader Bank mit fortsetzendem Wachstumsschub.
- | Einzigartiges integriertes Geschäftsmodell trifft auf neue Börsenkultur in Deutschland.
- | Handelsergebnis 10 % über Vorjahr mit enormen Ergebniseffekten.

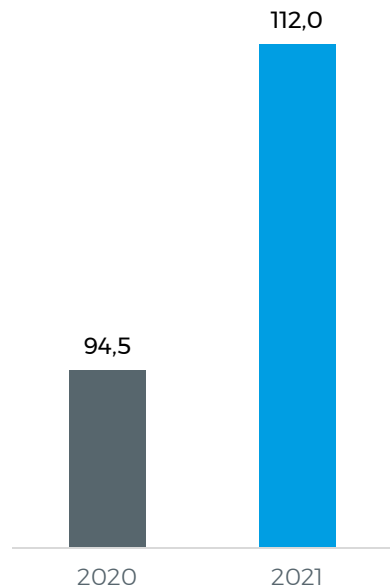
FINANCIALS 2021

Baader Bank Konzern

in Mio. €

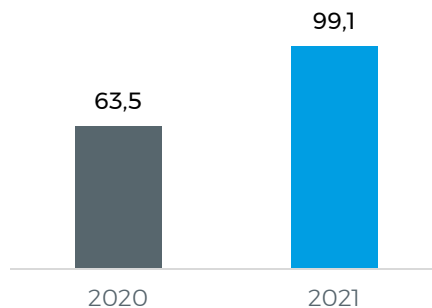
Provisionserträge

↗ +19 %



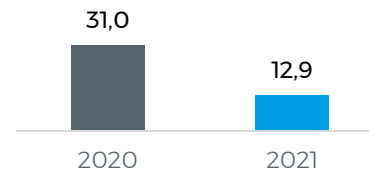
Provisionsaufwendungen

↗ +56 %



Provisionsergebnis

↘ -58 %



- | Provisionsergebnis rückläufig.
- | Provisionserträge deutlich gesteigert.
- | Provisionsaufwendungen mit Handelsvolumina ebenfalls steigend.
- | Cross-Selling-Effekte aus integriertem Geschäftsmodell mit weiterem Potenzial.
- | Konto- und Depotgeschäft begünstigt weiterhin positive Provisionsertragsentwicklung.

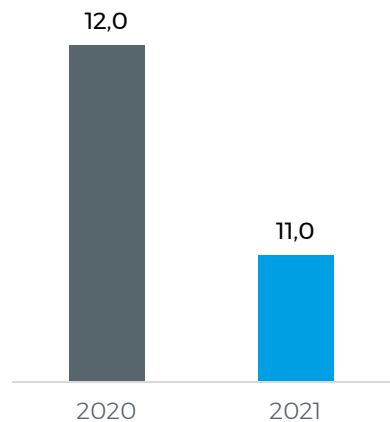
FINANCIALS 2021

Baader Bank Konzern

in Mio. €

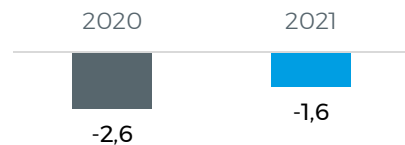
Umsatzerlöse

↘ -8 %



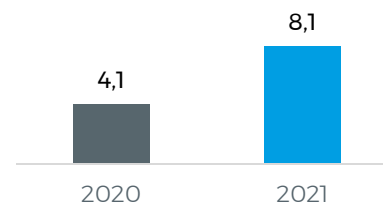
Zinsergebnis & laufende Erträge

↗ 38 %



Sonstige Erträge

↗ 96 %



- | Umsatzerlöse aus Windpark leicht rückläufig.
- | Zinsergebnis und laufende Erträge sowie sonstige Erträge von unwesentlicher Bedeutung.

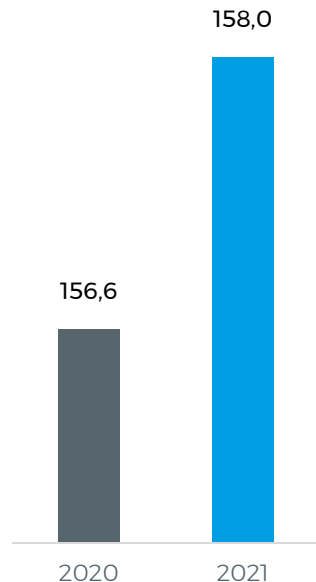
FINANCIALS 2021

Baader Bank Konzern

in Mio. €

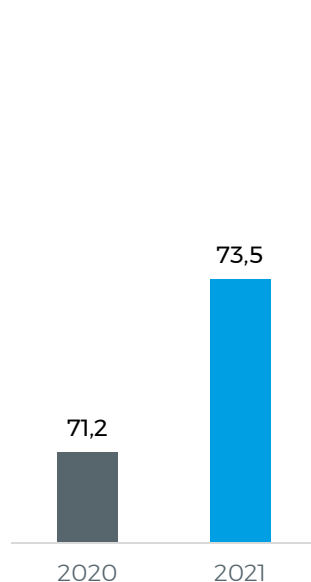
Gesamtaufwand

↗ +1 %



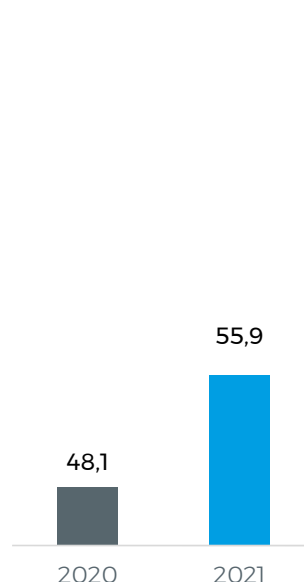
Personalaufwand

↗ +3 %



Verwaltungs- aufwand & sonstige betr. Aufwendungen

↗ +16 %



Abschreibungen

↘ -51 %



- | Gesamtaufwand im abgelaufenen Geschäftsjahr mit € 158,0 Mio. nahezu auf Vorjahresniveau (€ 156,6 Mio.)
- | Personalaufwand gegenüber Vorjahr um 3 % auf € 73,5 Mio. gestiegen.
- | Der andere Verwaltungsaufwand und sonstige betriebliche Aufwendungen haben sich um 16 % auf € 55,9 Mio. erhöht.

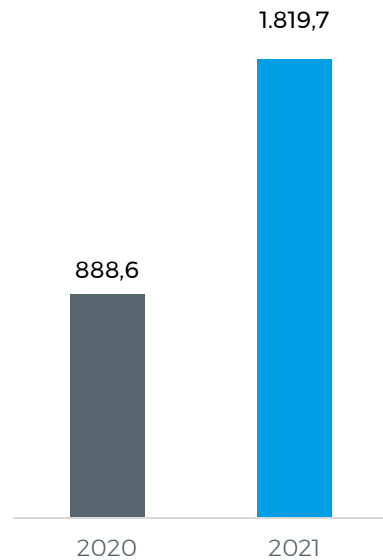
FINANCIALS 2021

Baader Bank Konzern

in Mio. €

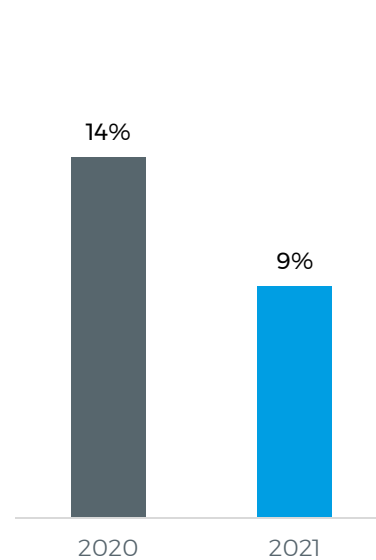
Bilanzsumme

↗ +100 %



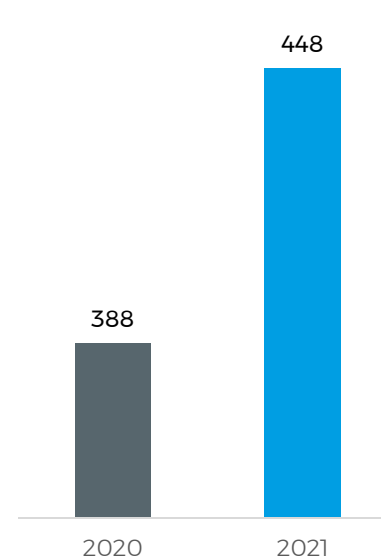
Bilanzielle Eigenkapitalquote

↘ gesunken



Anzahl Mitarbeiter (MAK)

↗ +15 %



- | Kapitalkennzahlen haben sich abermals erfreulich entwickelt.
- | Mitarbeiteranzahl leicht steigend.
- | Tagesgeschäft trotz Home Office reibungslos.

HIGHLIGHTS 2021

Baader Bank Konzern

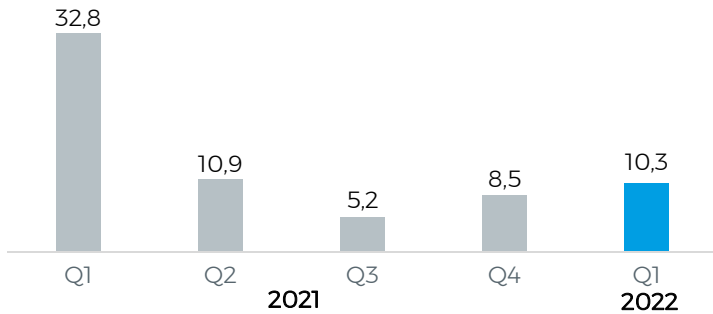
FINANCIALS 1Q 2022

Baader Bank Konzern

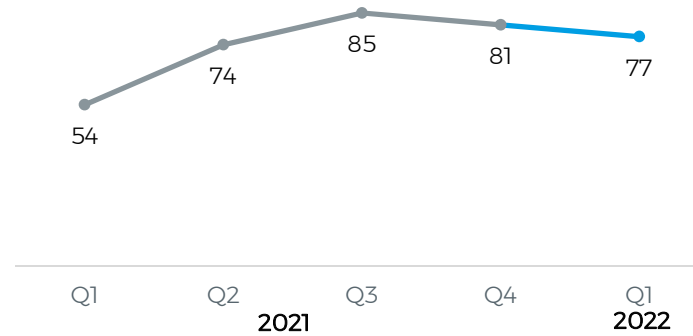
FINANCIALS 1Q 2022

Baader Bank Konzern

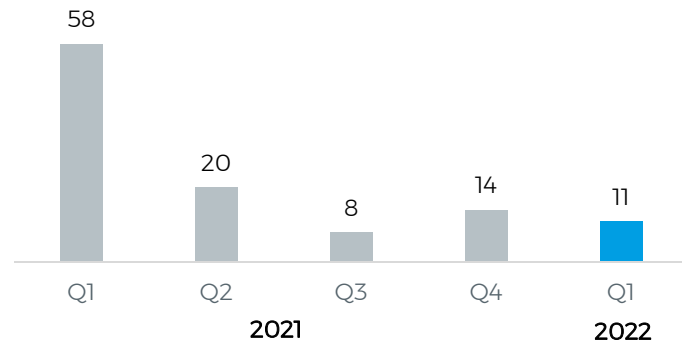
Ergebnis vor Steuern (EUR Mio.)



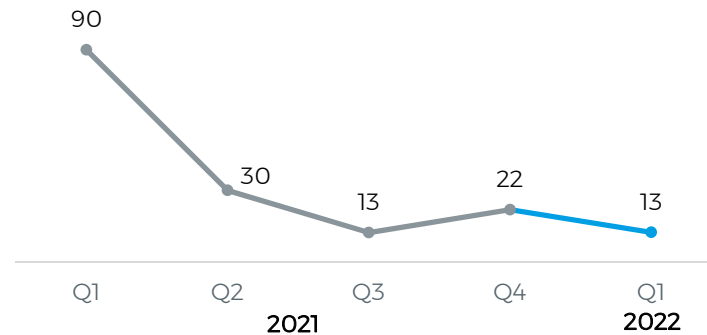
Cost income ratio (%)



Ergebnis je Aktie (Eurocent)



Annualisierte EK-Rendite nach Steuern (%)



Ergebnis und Rentabilität:

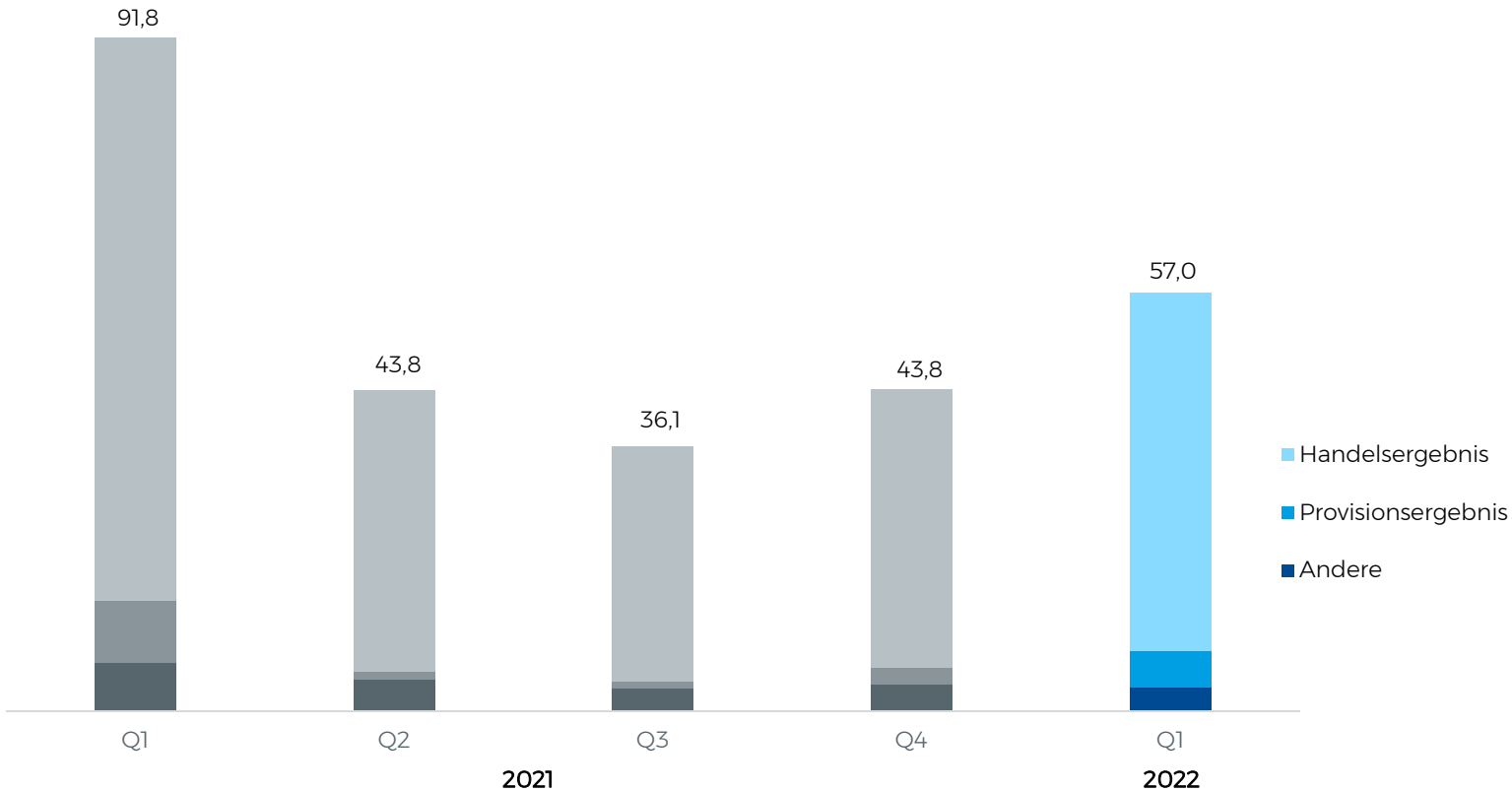
| Vorsteuerergebnis mit Rückgang zum Vorjahresquartal, aber auf starkem Niveau gegenüber Q1 in Ausnahmejahren.

| Alle Tochtergesellschaften des Konzerns tragen positiv zum Gesamtergebnis bei.

FINANCIALS 1Q 2022

Baader Bank Konzern

Erträge (EUR Mio.)



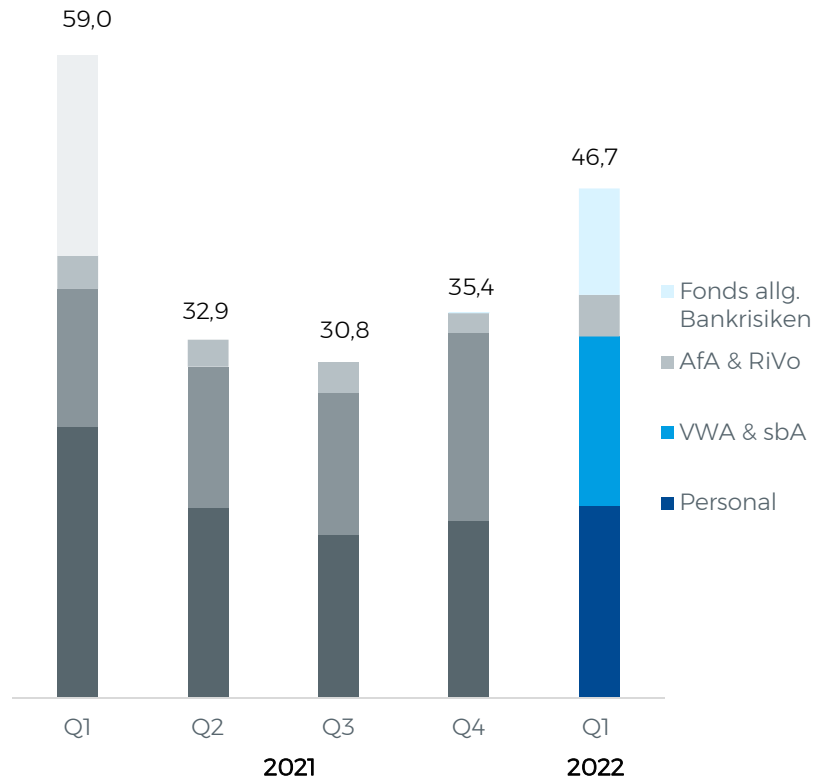
Ertragsentwicklung:

- | Gesamterträge mit € 57,0 Mio. zwar geringer als im Vorjahresquartal aber auf weiterhin starkem Niveau nach Ausnahmejahren 2020 und 2021.
- | Weiterhin vergleichsweise höhere Handelsaktivitäten und Volatilität im ersten Quartal 2022 mit entsprechendem Handelsergebnis.

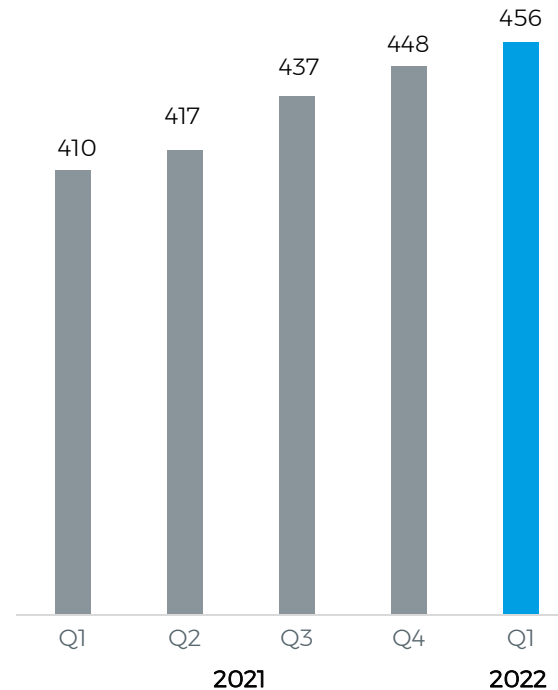
FINANCIALS 1Q 2022

Baader Bank Konzern

Aufwendungen (EUR Mio.)



MAK Mitarbeiter



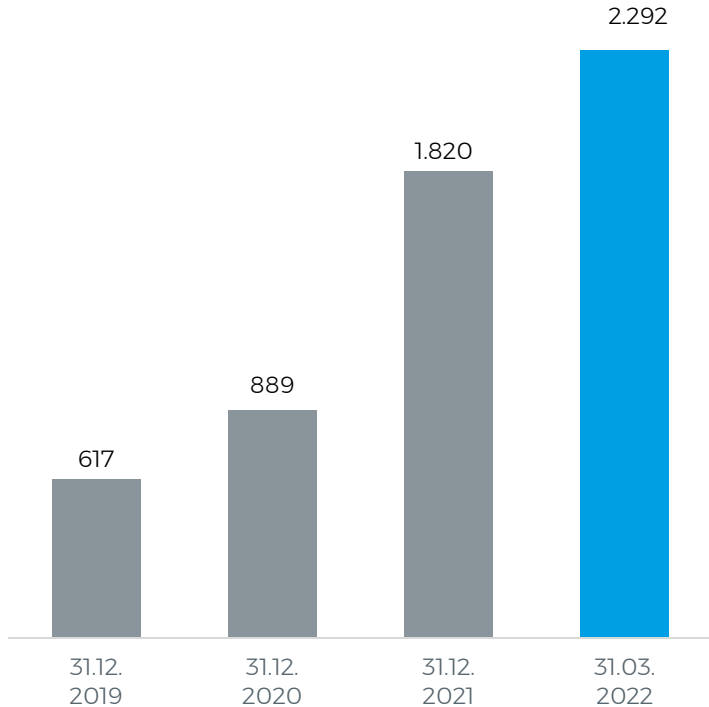
Aufwandsentwicklung:

- | Aufwendungen geringer als im Vorjahresquartal.
- | Andere Verwaltungsaufwendungen und sonstige betriebliche Aufwendungen aufgrund von IT-Investitionen gestiegen.
- | Geringere Zuführungen zum Fonds für allg. Bankrisiken.
- | Geringere Personalaufwendungen.

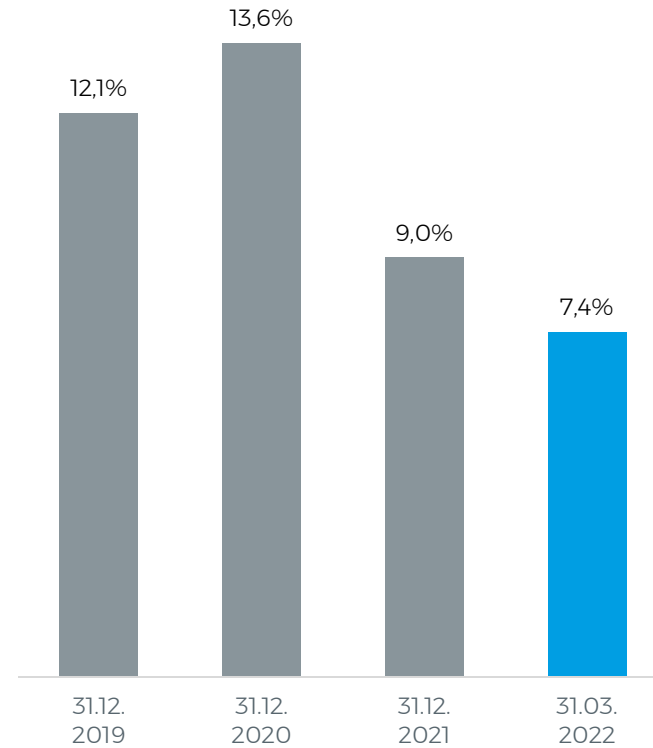
FINANCIALS 1Q 2022

Baader Bank Konzern

Bilanzvolumen (EUR Mio.)



Bilanzielle EK-Quote



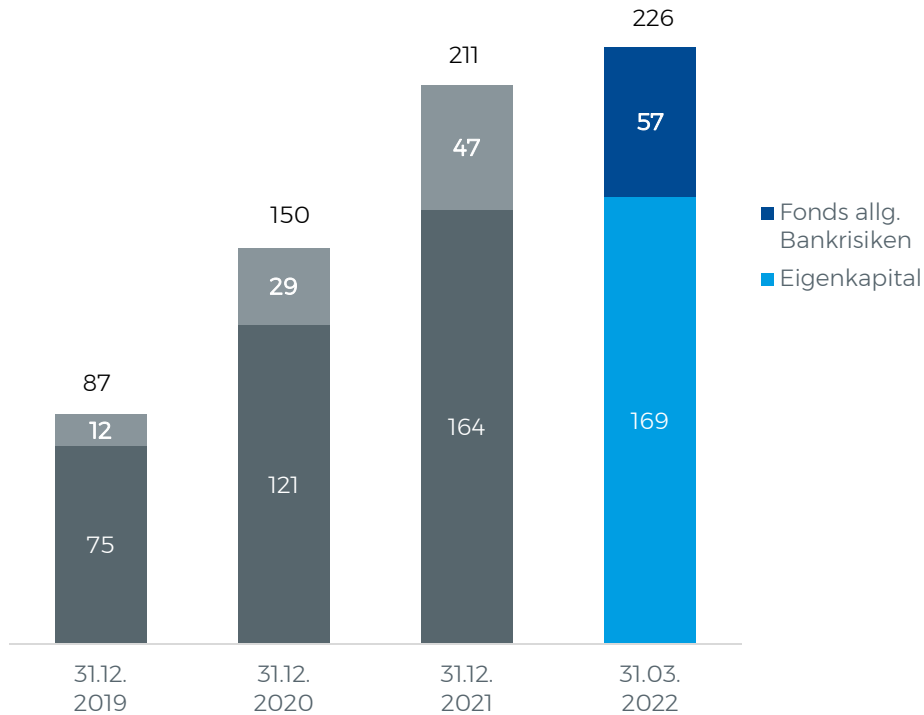
Bilanz und Eigenkapital:

- | Stabiles Wachstum bildet sich auch in der Bilanzsumme ab.
- | Bilanzsumme über € 2,0 Mrd.-Schwelle.
- | CET 1 -Quote beträgt 22,6 %.

FINANCIALS 1Q 2022

Baader Bank Konzern

Eigenkapital & Fonds für allg. Bankrisiken (EUR Mio.)



Bilanz und Eigenkapital:

- | Fonds für allgemeine Bankrisiken überaus gut dotiert mit €9,8 Mio. in Q1 2022.
- | Rückstellungs-, bzw. Kapitalcharakter.
- | „Fonds“ wird offen in der Bankbilanz ausgewiesen.
- | Eigenkapital weiterhin sehr solide.

Neues Strategieprogramm: HIGH Performance BANKING



/ HIGH
Performance BANKING

Rede des Vorstandsvorsitzenden Nico Baader
Ordentliche (virtuelle) Hauptversammlung 2022 der Baader Bank Aktiengesellschaft

7. Juli 2022

Herzlichen Dank für
Ihre Aufmerksamkeit.