



UNTERNEHMENSPROFIL

Mit einer Flotte von 253 modernen Containerschiffen und einer Gesamttransportkapazität von 1,8 Millionen TEU ist Hapag-Lloyd eine der weltweit führenden Linienreedereien. Das Unternehmen ist mit 14.300 Mitarbeitern an Standorten in 137 Ländern mit mehr als 400 Büros präsent. Hapag-Lloyd verfügt über einen Containerbestand von 3,0 Millionen TEU – inklusive einer der größten und modernsten Kühlcontainerflotten. Weltweit 126 Liniendienste sorgen für schnelle und zuverlässige Verbindungen zwischen mehr als 600 Häfen auf allen Kontinenten. Hapag-Lloyd gehört in den Fahrtgebieten Transatlantik, Mittlerer Osten, Lateinamerika sowie Intra-Amerika zu den führenden Anbietern.

VORSTAND



Rolf Habben Jansen
CEO

Donya-Florence Amer
CIO/ CHRO

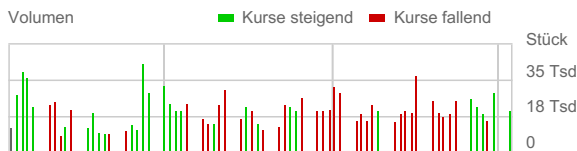
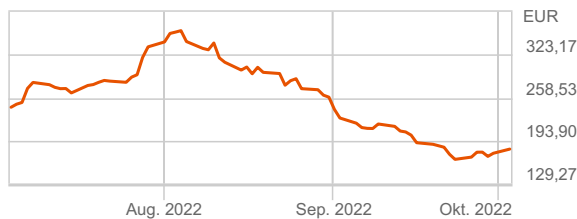
Mark Frese
CFO/ CPO

Dr. Maximilian Rothkopf
COO

AUFSICHTSRAT

- › Michael Behrendt
- › Karl Gernandt
- › Turqi Alnowaiser
- › Oscar Eduardo Hasbún Martínez
- › Arnold Lipinski
- › Dr. Isabella Niklas
- › Dr. Andreas Rittstieg
- › Svea Stawars
- › Klaus Schroeter
- › Felix Albrecht
- › S.E. Scheich Ali Bin Jassim Al-Thani
- › Annabell Kröger
- › Sabine Nieswand
- › José Francisco Pérez Mackenna
- › Maya Schwiengershausen-Güth
- › Uwe Zimmermann

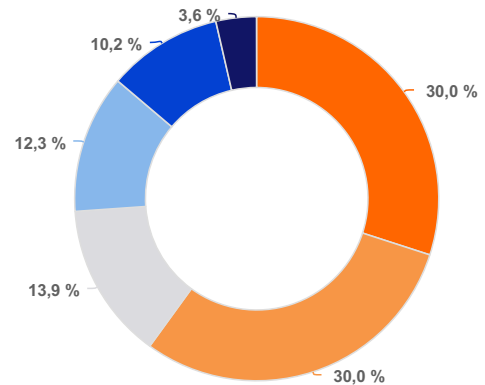
AKTIENKURS



FINANZKALENDER

10.11.2022 Veröffentlichung Quartalsfinanzbericht 9M 2022

AKTIONÄRSSTRUKTUR



- Kühne Maritime GmbH / Kühne Holding AG
- CSAV Germany Container Holding GmbH
- HGV Hamburger Gesellschaft für Vermögens- und Beteiligungsmanagement mbH
- Qatar Holding Germany GmbH
- The Public Investment Fund on behalf of the Kingdom of Saudi Arabia
- Streubesitz *

Prozentzahlen gerundet
 * Der Streubesitz schließt institutionelle Anleger mit einem Anteil von weniger als 5% ein
 Status 30. Juni 2022

STAMMDATEN DER AKTIE

ISIN	DE000HLA475
WKN	HLA47
Art der Aktie	Stammaktien
Bloomberg Code	HLA@GR
Ticker	HLA
Branche	Containerschiffahrt
Zulassungssegment	Prime Standard
Letzte Dividende	35,00 EUR (für 2021)
Anzahl der Aktien	175.760.293
Market Cap	31,81 Mrd EUR
52-Wochen-Hoch	474,60 EUR
52-Wochen-Tief	162,60 EUR
Börsenplätze	Xetra, Frankfurt, Hamburg
Rating	BB / Stable (S&P); Ba2 / Stable (Moody's)



KENNZAHLEN

OPERATIVE KENNZAHLEN	Q2 2022	Q2 2021	Veränderung in %	H1 2022	H1 2021	Veränderung in %	
Schiffe insgesamt, davon	253	250	1%	253	250	1%	
eigene Schiffe ¹⁾	119	116	3%	119	116	3%	
gecharterte Schiffe	134	134	0%	134	134	0%	
Kapazität der Schiffe insgesamt	TTEU	1.771	1.761	1%	1.771	1.761	1%
Containerkapazität insgesamt	TTEU	3.030	2.822	7%	3.030	2.822	7%
Bunkerpreis (Durchschnittswerte)	USD/t	793	458	73%	703	421	67%
Frachtrate (Durchschnittswerte)	USD/TEU	2.935	1.714	71%	2.855	1.612	77%
Transportmenge	TTEU	3.024	3.029	0%	6.012	6.004	0%
Umsatzerlöse	Mio. USD	9.606	5.648	70%	18.562	10.551	76%
Transportaufwendungen	Mio. USD	-3.663	-2.999	22%	-6.976	-5.736	22%
EBITDA	Mio. USD	5.635	2.330	142%	10.942	4.240	158%
EBIT	Mio. USD	5.128	1.948	163%	9.919	3.487	184%
Konzernergebnis	Mio. USD	4.782	1.833	161%	9.466	3.284	188%
Cash-Flow aus laufender Geschäftstätigkeit	Mio. USD	5.174	2.268	128%	10.216	3.915	161%
Investitionen in Sachanlagen ²⁾	Mio. USD	790	1.106	-19%	1.204	1.617	-26%
RENDITEKENNZAHLEN							
EBITDA-Marge (EBITDA / Umsatzerlöse)	58,7%	41,3%	17,4 ppt	58,9%	40,2%	18,8ppt	
EBIT-Marge (EBIT / Umsatzerlöse)	53,4%	34,5%	18,9 ppt	53,4%	33,1%	20,4ppt	

	30.06.2022	31.12.2021	Veränderung in % 30.06.2022 vs. 31.12.2021	
BILANZKENNZAHLEN				
Bilanzsumme	Mio. USD	33.040	30.236	9%
Eigenkapital	Mio. USD	21.350	18.292	17%
Eigenkapitalquote (Eigenkapital / Bilanzsumme)		64,6%	60,5%	4,1 ppt
Fremdkapital	Mio. USD	11.690	11.943	-2%
FINANZKENNZAHLEN				
Finanzschulden	Mio. USD	5.927	6.222	-5%
Liquide Mittel	Mio. USD	10.394	8.741	19%
Nettoverschuldung (Finanzschulden - Liquide Mittel)	Mio. USD	-4.467	-2.520	77%
Gearing (Nettoverschuldung / Eigenkapital)	Mio. USD	-20,9%	-13,8%	-7,2 ppt
Liquiditätsreserve	Mio. USD	11.119	9.326	19%
MITARBEITERKENNZAHLEN				
Mitarbeiter auf See		1.966	2.089	-6%
Mitarbeiter an Land		12.355	11.315	9%
Hapag-Lloyd insgesamt		14.321	13.404	7%

In Einzelfällen können aus rechentechnischen Gründen Rundungsdifferenzen auftreten,

1) Inklusive Leasingverträge mit Kaufoption/-verpflichtung zum Laufzeitende

2) Seit 1. Januar 2019 enthalten die Investitionen in Sachanlagen Ergänzungen zu den Investitionen in Sachanlagen gemäß IFRS 16

Hapag-Lloyd AG

Ballindamm 25
20095 Hamburg
Deutschland

ir@hlag.com
www.hapag-loyd.com

Kontakt Investor Relations

Heiko Hoffmann
Senior Director Investor Relations
Tel +49 40 3001-2896