

Unternehmensprofil

Die EVN bietet in ihrem Heimmarkt auf Basis modernster Infrastruktur Strom, Gas, Wärme, Trinkwasser- sowie Abwasserentsorgung und thermische Abfallverwertung „aus einer Hand“. Weiters gehören der Betrieb von Netzen für Kabel-TV und Telekommunikation sowie das Angebot verschiedener Energiedienstleistungen für Privat- und Businesskunden sowie für Gemeinden zur Produktpalette.

Das Energiegeschäft im Ausland umfasst den Stromverkauf an Endkunden in Deutschland, Bulgarien und Nordmazedonien, den Gasverkauf an Endkunden in Kroatien, sowie die Stromproduktion in Nordmazedonien, Bulgarien, Albanien und Deutschland. Weitere Aktivitäten sind Wärmeproduktion und -verkauf an Endkunden in Bulgarien, die Beschaffung von Strom, Gas und anderen Primärenergieträgern, sowie der Handel mit Strom und Gas auf Großhandelsmärkten.

Mit der Übernahme einer deutschen Umweltdienstleistungsgruppe im Jahr 2003 konnte die EVN das Umweltgeschäft als zweites strategisches Standbein aufbauen und in ihr Geschäftsmodell integrieren. Mit über 100 Umweltprojekten verfügt die EVN über umfassende Expertise in der Planung und Errichtung von Trinkwasser- und Abwasserentsorgungsanlagen, Entsalzungs- sowie thermischen Abfall- und Klärschlammverwertungsanlagen.

Rund 4,8 Mio. Kunden vertrauten im Geschäftsjahr 2019/20 auf die sichere Versorgung mit Energie- und Umweltprodukten sowie -dienstleistungen der EVN.

Insgesamt ist die EVN Gruppe derzeit in 14 Ländern tätig. Im Geschäftsjahr 2019/20 wurden 51,4 % der Umsatzerlöse außerhalb Österreichs in den Märkten Mittel-, Ost- und Südosteuropa erzielt (Vorjahr: 44,4 %).

6 Standorte im Energiegeschäft

	Stromnetze	Gasnetze	Stromversorgung	Erdgasversorgung	Wärmeverversorgung	Wasserkraft	Windkraft	Photovoltaik	Biomasse	Wärmekraft
Österreich	●	●	●	●	●	●	●	●	●	●
Bulgarien	●		●		●		●	●		●
Mazedonien	●		●			●				
Kroatien		●		●						
Deutschland			●	●		● ¹⁾				● ²⁾
Albanien						● ³⁾				

1) EVN Anteil: 13 %

2) EVN Anteil: 49 %

3) EVN Anteil: 50 %

Mitglieder des Vorstands

Mag. Stefan Szyszkowitz, MBA
Sprecher des Vorstands

Dipl.-Ing. Franz Mittermayer
Mitglied des Vorstands

Finanzkalender

27. Januar 2021	Ex-Dividendtag (virtuell) ¹⁾
28. Januar 2021	Record Date Dividende (virtuell) ¹⁾
29. Januar 2021	Dividendenzahltag (virtuell) ¹⁾
26. Februar 2021	Ergebnis 1. Quartal 2020/21
27. Mai 2021	Ergebnis 1. Halbjahr 2020/21
26. August 2021	Ergebnis 1. - 3. Quartal 2020/21
16. Dezember 2021	Jahresergebnis 2020/21

1) Vorbehaltlich der entsprechenden gesetzlichen Rahmenbedingungen

Internationales Projektgeschäft im Umweltbereich

- > Zehn Projekte in Planung und Errichtung (Deutschland, Polen, Litauen, Rumänien, Kroatien, Bahrain und Kuwait)
- > Drei Projekte in Planung zur Errichtung von thermischen Klärschlammverwertungsanlagen
- > Laufende Betriebsführung für zwei Trinkwasserversorgungsanlagen in Deutschland
- > Laufende Betriebsführung für 22 Abwasserentsorgungsanlagen in Deutschland, Kroatien, Slowenien, Kuwait und Zypern (Stand: September 2020)

Stammdaten der Aktie

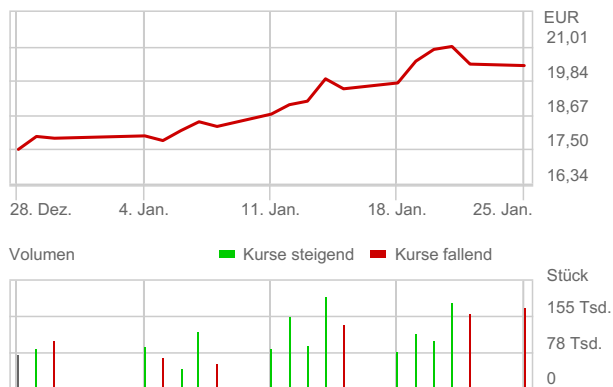
ISIN	AT0000741053	WKN	878279
Art der Aktie	Stammaktien	Bloomberg	EVN@GR
Reuters	EVNV.VI	Ticker	EVN
Branche	Energie	Indizes	ATX
Aktienanzahl	179.878.402	Market Cap	3,60 Mrd EUR
52-Wochen-Hoch	21,95 EUR	52-Wochen-Tief	11,00 EUR
Börsenplätze	Wiener Börse		

Kontakt Investor Relations

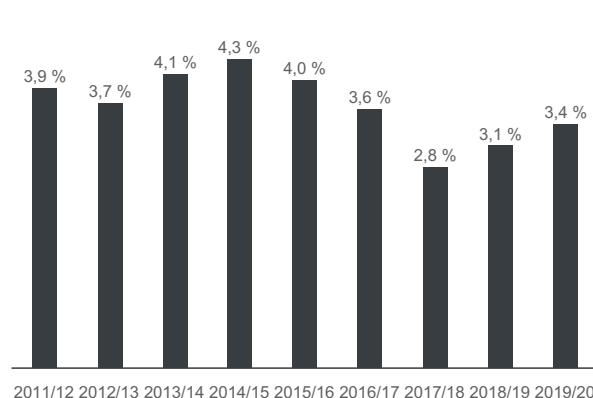
Mag. Gerald Reidingner
Leitung Controlling und
Investor Relations

Tel.: +43 2236 200-12698
investor.relations@evn.at
www.evn.at

Aktienkurs



Dividendenrendite



Jahreszahlen

Finanzkennzahlen	2019/20	2018/19
in Mio. EUR; %		
Konzern-Gewinn-und-Verlust-Rechnung		
Umsatzerlöse	2.107,5	2.204,0
EBITDA	590,4	631,7
EBITDA-Marge	28,0%	28,7%
Operatives Ergebnis (EBIT)	273,1	403,5
EBIT-Marge	13,0%	18,3%
Konzernergebnis	199,8	302,4
Konzern-Cash-Flow und Investitionen		
Cash Flow aus dem operativen Bereich	412,0	429,7
Investitionen ¹⁾	367,9	391,4
Konzern-Bilanz		
Bilanzsumme	8.365,7	8.188,6
Eigenkapital	4.543,3	4.552,1
Eigenkapitalquote	54,3%	55,6%
Nettoverschuldung	1.037,7	999,5
Gearing	22,8%	22,0%
Return on Equity (ROE)	5,0%	7,6%
Wertschaffung		
Operatives Ergebnis nach Steuern (NOPAT)	274,6	216,3
Capital Employed ²⁾	4.405,7	4.135,4
Operativer ROCE	6,2%	5,2%
Weighted Average Cost of Capital (WACC)	5,5%	6,3%
Economic Value Added (EVA®)	32,3	-42,1
Aktie		
Dividende	0,49	0,47 + 0,03 ³⁾

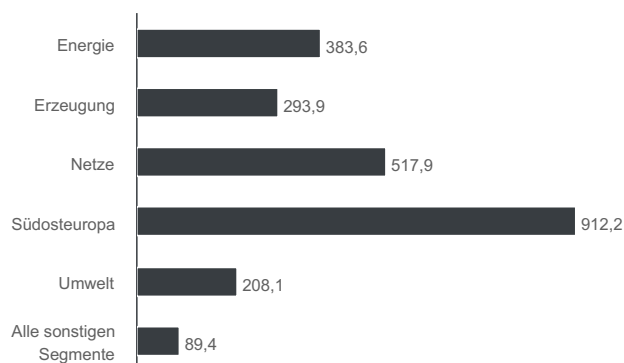
1) In Immaterielle Vermögenswerte und Sachanlagen

2) Die ausgewiesenen Werte entsprechen einem durchschnittlichen und bereinigten Capital Employed

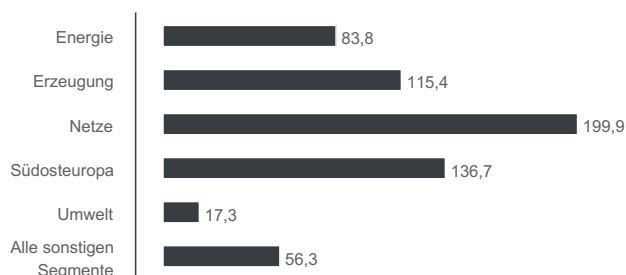
3) Bonusdividende von 0,03 Euro je Aktie

Rating	2019/20	2018/19
Moody's	A1, stable	A1, stable
Standard & Poor's	A, negative	A, stable

Umsatz nach Segmenten (2019/20)



EBITDA nach Segmenten (2019/20)



Aktionärsstruktur

