

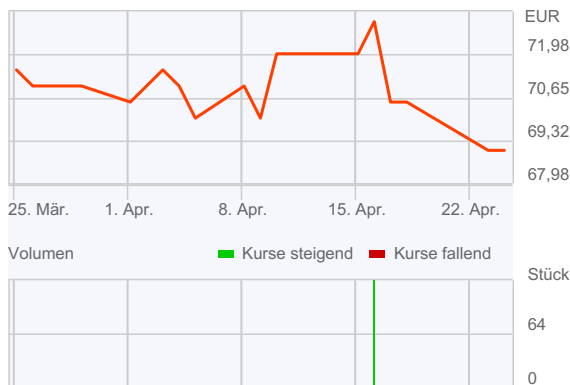
UNTERNEHMENSPROFIL

Die EQS Group ist ein führender internationaler Technologieanbieter für Corporate Compliance und Investor Relations. Mehrere tausend Unternehmen weltweit erfüllen mit der EQS Group komplexe nationale und internationale Publizitätspflichten, minimieren Risiken und sprechen Stakeholder gezielt an.

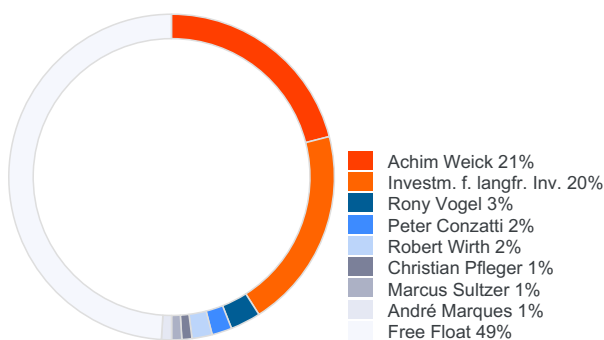
EQS Group ist ein digitaler Komplettanbieter: Zu den Produkten und Services gehören ein globales Newswire, ein Meldepflichtenservice, Investor Targeting und Kontaktmanagement, sowie eine Insiderlistenverwaltung. Diese sind in der cloudbasierten Plattform EQS COCKPIT gebündelt, um die Arbeitsprozesse von Investor Relations-, Kommunikations- und Compliance- Verantwortlichen zu optimieren. Darüber hinaus bietet EQS Group eine innovative Whistleblowing- und Case-Management- Software, Webseiten, digitale Berichte und Webcasts an.

Die EQS Group wurde im Jahr 2000 in München gegründet. Heute ist der Konzern mit mehr als 450 Mitarbeitern in den wichtigsten Finanzmetropolen der Welt vertreten.

AKTIENKURS



AKTIONÄRSSTRUKTUR



Ausgewiesen wird: Anteilsbesitz > 5% und Vorstände sowie Aufsichtsräte

GESCHÄFTSBEREICHE

- > Regulatory Information & News
- > Distribution & Media
- > Reports & Webcasts
- > Websites & Platforms

PRODUKTE

- > COCKPIT
- > INSIDER MANAGER
- > IR Websites & Tools
- > Webcasts

VORSTAND



Achim Weick
CEO

Christian Pfleger
COO

André Silverio Marques
CFO

Marcus Sultzer
CRO

AUFSICHTSRAT

- > Rony Vogel (V)
- > Peter Conzatti

- > Robert Wirth
- > Laurenz Nienaber

STAMMDATEN DER AKTIE

| | |
|--|-------------------------------|
| ISIN | DE0005494165 |
| WKN | 549416 |
| Art der Aktie | Stammaktien |
| Reuters Code | EQSn.DE |
| Ticker | EQS |
| Branche | RegTech |
| Zulassungssegment | Scale |
| Letzte Dividende | 0,75 Euro (für 2016) |
| Anzahl der Aktien | 1.434.978 |
| Grundkapital | 1.434.978 EUR |
| Market Cap | 99,01 Mio EUR |
| 52-Wochen-Hoch | 83,00 EUR |
| 52-Wochen-Tief | 67,00 EUR |
| Börsenplätze | Frankfurt, München (m:access) |
| Gründungsdatum: | 03. Februar 2000 |
| Geschäftsjahresende: | 31. Dezember |
| Accounting Standard: | IFRS seit Q1 2007 |
| Spezialist: | MWB WP-Handelsbank AG |
| Designated Sponsor & Capital Market Partner: | Baader Bank AG |

FINANZKALENDER

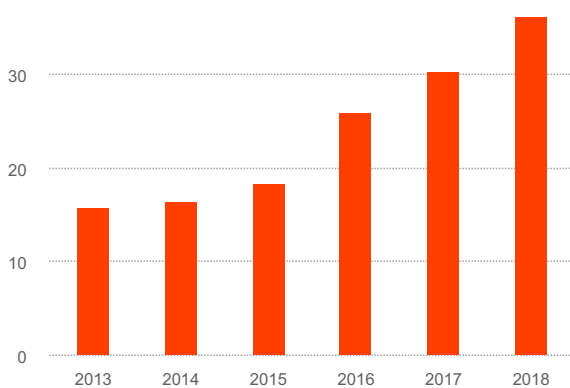
| | |
|------------|---|
| 17.05.2019 | Veröffentlichung Quartalsmitteilung (Stichtag Q1) |
| 17.05.2019 | Hauptversammlung |
| 16.08.2019 | Veröffentlichung Halbjahresabschluss |
| 15.11.2019 | Veröffentlichung Quartalsmitteilung Q3 |

JAHRESZAHLEN

| | Konzern 2018 | Konzern 2017 | Konzern 2016 | Konzern 2015 |
|--|--------------|--------------|--------------|--------------|
| in TEUR (IFRS) | | | | |
| Ertragskennzahlen | | | | |
| Umsatzerlöse | 36.210 | 30.355 | 26.061 | 18.377 |
| Gesamtleistung | 40.509 | 33.066 | 26.934 | 18.933 |
| Bezogene Leistungen | 7.443 | 5.717 | 4.144 | 2.872 |
| Personalkosten | 22.639 | 17.004 | 12.897 | 8.463 |
| Abschreibungen | 2.359 | 2.004 | 1.512 | 853 |
| Sonstige betriebliche Aufwendungen | 10.126 | 7.995 | 5.719 | 4.381 |
| EBITDA | 301 | 2.350 | 4.175 | 3.217 |
| EBIT | -2.058 | 346 | 2.663 | 2.364 |
| Konzernüberschuss | 811 | -574 | 814 | 1.115 |
| Bilanzkennzahlen | | | | |
| Immaterielle Vermögenswerte | 37.293 | 26.662 | 26.314 | 17.360 |
| Sachanlagen | 2.241 | 2.048 | 2.140 | 1.356 |
| Finanzanlagen | 0 | 5.125 | 1.246 | 2.131 |
| Sonstige langfristige Vermögenswerte | 605 | 595 | 1.246 | 1.050 |
| Sonstige Vermögenswerte | 35 | 74 | 9 | 4 |
| Latente Steueransprüche | 0 | 6 | 679 | 386 |
| Forderungen aus Lieferungen und Leistungen | 4.922 | 4.297 | 3.908 | 2.794 |
| Sonstige kurzfristige Vermögenswerte | 605 | 595 | 553 | 316 |
| Wertpapiere | 0 | 0 | 0 | 0 |
| Guthaben bei Kreditinstituten | 1.308 | 6.374 | 6.610 | 3.607 |
| Eigenkapital | 28.312 | 29.363 | 25.224 | 17.129 |
| Bilanzsumme | 48.170 | 47.449 | 42.403 | 29.259 |
| Eigenkapitalquote | 59% | 62% | 59% | 59% |

UMSATZENTWICKLUNG 2013 - 2018

in MEUR (IFRS)



QUARTALSZAHLEN

| in TEUR (IFRS) | Q1-Q3 2018 | Q1-Q3 2017 | Q1-Q3 2016 |
|--|-------------------|-------------------|-------------------|
| Ertragskennzahlen | | | |
| Umsatzerlöse | 25.898 | 22.029 | 18.018 |
| Gesamterträge | 29.010 | 24.062 | 18.405 |
| Bezogene Leistungen | 5.465 | 4.057 | 2.895 |
| Personalkosten | 16.731 | 12.472 | 8.994 |
| Abschreibungen | 1.703 | 1.476 | 984 |
| Sonstige betriebliche Aufwendungen | 7.487 | 5.593 | 4.012 |
| EBITDA | -672 | 1.940 | 2.504 |
| EBIT | -2.375 | 464 | 1.520 |
| Konzernüberschuss | -2.287 | -703 | -107 |
| Bilanzkennzahlen | 30.09.2018 | 30.09.2017 | 30.09.2016 |
| Immaterielle Vermögenswerte | 35.702 | 26.549 | 25.151 |
| Sachanlagen | 2.198 | 2.088 | 4.526 |
| Finanzanlagen | 0 | 3.300 | 0 |
| Forderungen aus Lieferungen und Leistungen | 3.373 | 3.390 | 4.162 |
| Liquide Mittel | 1.286 | 273 | 352 |
| Eigenkapital | 25.631 | 22.432 | 18.846 |
| Bilanzsumme | 49.664 | 39.172 | 37.625 |
| Eigenkapitalquote | 51,6% | 57,3% | 50,1% |

EQS Group AG

EQS Group AG
Karlstraße 47
80333 München
Deutschland

Tel.: +49 (0)89 210298-0
Fax: +49 (0)89 210298-49
info@eqs.com
http://www.eqs.com

Kontakt Investor Relations

André Silvério Marques
--Investor Relations--
Tel.: +49 (0)89 / 21 02 98 - 33
Fax: +49 (0)89 / 21 02 98 - 49

ir@eqs.com