



# Rockstone Research

18. Oktober 2016

Report #6

Zimtu Advantage App



## Die Zimtu Advantage App

*Es ist keine Kursmaschine – Es ist ein Opportunitäten-Finder*

**Die in Vancouver ansässige Investmentfirma Zimtu Capital Corp. veröffentlichte vor kurzem die Betaversion ihrer [Zimtu Advantage App](#). Diese innovative Applikation kann Nutzern beim Verfolgen der Aktienmärkte einen Vorsprung geben. Alle Daten sind 15 min. verzögert (Echtzeit und weitere Features geplant).**

Während es etwa 3.500 Aktien gibt, die an den 3 kanadischen Börsen (TSX, TSX-V und CSE) gelistet sind, so kann etwa jede zweite Aktie aktuell auch in Deutschland gehandelt werden. Deutsche Börsen können kanadische Aktien selber listen, sodass sie vornehmlich solche nehmen, die aktiv gehandelt werden.

Eine Aktie kann nur an einer Börse in Kanada gelistet sein. In Deutschland kann eine Aktie jedoch auf bis zu 11 Börsen notiert sein (Frankfurt, XETRA, Tradegate, Berlin, Stuttgart, München, Hamburg, Hannover, Düsseldorf, L&S, und/oder Quotrix). Um nun das gesamte Handelsvolumen einer Aktie an einem Tag

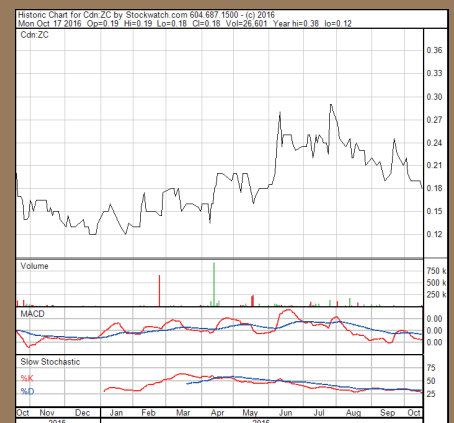
herauszufinden, muss man alle Umsätze an allen Börsenplätzen zusammenzählen. Leider gibt es keine kostenlose Webseite oder Applikation, die genau das macht – aus welchem Grund die Zimtu Advantage App entwickelt wurde. Diese Börsen-App kann zu Vorteilen beim Beobachten des Marktes verhelfen. Der eigentliche Zweck ist der eines Entdeckungswerkzeugs, das den gesamten Markt auf beiden Seiten des Ozeans betrachtet. Welche Aktien handeln heute viel und welche wenig? Welche Aktien werden in Deutschland stark gehandelt, bevor Kanada mit dem Handel beginnt? Ist es günstiger in Kanada oder in Deutschland zu kaufen/verkaufen?

Da die deutschen Börsen 7,5 Stunden vor Kanada eröffnen, zeigt die App, welche Aktien gut in Deutschland gehandelt werden und womöglich auch gut in Kanada handeln werden (oder vice versa, da Kanada schliesst, nachdem die meisten deutsche Börsen bereits geschlossen haben). Viele Unternehmen veröffentlichen Pressemitteilungen zur Eröffnung in Deutschland. Die App zeigt schlicht und ergreifend, wo die Action ist.

### Unternehmensdetails

Zimtu Capital Corp.  
Suite 1450 - 789 West Pender Street  
Vancouver, BC, V6C1H2 Kanada  
Telefon: +1 604 681 1568  
Email: [cparr@zimtu.com](mailto:cparr@zimtu.com) (Chris Parr)  
Web: [www.zimtu.com](http://www.zimtu.com)

Aktien im Markt: 15.394.483

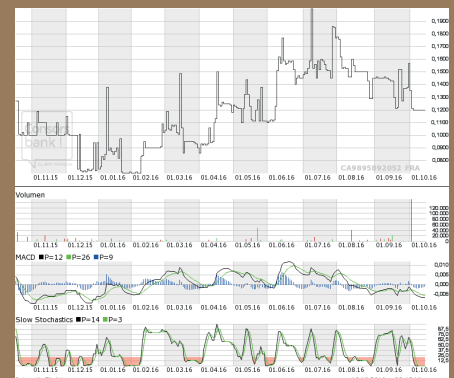


▲ Chart Kanada (TSX.V)

Kanada Symbol (TSX.V): ZC

Aktueller Kurs: \$0,18 CAD (17.10.2016)

Marktkapitalisierung: \$3 Mio. CAD



▲ Chart Deutschland (Frankfurt)

German Symbol / WKN: ZCT1 / A0RDR9

Aktueller Kurs: €0,12 EUR (17.10.2016)

Marktkapitalisierung: €2 Mio. EUR



# Freischaltung von Opportunitäten

## Verfolge alle >1.700 Aktien, die in Kanada und Deutschland handelbar sind!

**Finde Opportunitäten.** Mit einem Klick kann der gesamte Markt sortiert werden, und zwar nach Schlüsselkriterien wie **News**, **Handelsvolumen** und **Kursveränderung** (sowohl im kanadischen als auch deutschen Markt).

- Welche Aktien verzeichnen das höchste Handelsvolumen heute in Kanada und Deutschland?
- Bei welchen Aktien gab es heute News?
- Welche Aktien steigen heute am stärksten an und welche fallen?
- Die App kann auch den letzten Aktienkurs, den Geld- ("Bid") und Brief- ("Ask") Kurs **in beiden Währungen** (EUR für in Deutschland gehandelte Aktien und CAD für in Kanada gehandelte Aktien) anzeigen. Sie kann auch alles **in CAD** oder **in EUR** anzeigen. Der aktuelle Wechselkurs vom EUR/CAD wird automatisch angewendet. Dies erlaubt es, herauszufinden, zu welchen Preisen die deutschen Börsen momentan im Vergleich zu Kanada handeln. Ist es teurer in Deutschland oder in Kanada zu kaufen/verkaufen?

**Verfolge einzelne Branchen mit einem Blick.** Gehe zu "**Kategorien**", wo ganze Marktsegmente angezeigt werden und nach Schlüsselkriterien sortiert werden können.

• Zum Beispiel wähle die "Lithium"-Kategorie, um alle Lithiumaktien in der Liste anzuzeigen und diese nach Schlüsselkriterien zu sortieren, wie z.B. Volumen, Kursveränderung, News, etc., um herauszufinden, welche Aktien in diesem Sektor heute performen.

**Bleibe auf dem Laufenden.** Live News für alle Aktien, die in Kanada und Deutschland gelistet sind.

**Kuchendiagramme.** Wenn man auf den Namen eines Unternehmens klickt, öffnet sich ein Popup-Fenster (siehe Screenshot unten), in dem **Aktiedetails** und ein **Kuchendiagramm** (Vergleich der Handelsvolumen der letzten 3 Monate in Kanada vs Deutschland) angezeigt werden.

Dieses Kuchendiagramm beantwortet die Frage, ob eine Aktie in Deutschland und/oder Kanada bzw. wie stark jeder Markt die Aktie handelt.

**Verfolge Opportunitäten.** Erstelle eigene **Watchlists** bzw. Listen an Aktien, die von Interesse sind.

**Registrierung.** Um alle Funktionen der App freizuschalten muss man sich mit einer gültigen Email-Adresse registrieren. Die Anmeldung ist kostenlos:

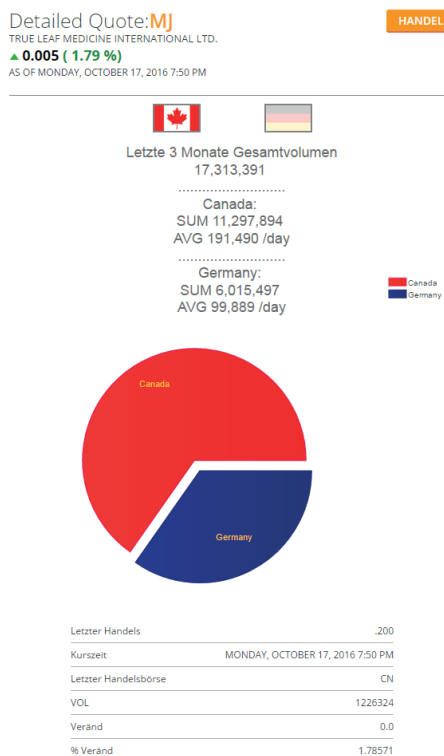
[www.app.zimtu.com/Account/SignUp](http://www.app.zimtu.com/Account/SignUp)

Die Betaversion der **Zimtu Advantage App** ist aktuell nur für Desktop- und mobile Versionen verfügbar (Klick [hier](#)).

Die App wird in Kürze auch im **GooglePlayStore** und **AppleStore** zum Download für Handys und Tablets verfügbar sein.

Im Falle von Fragen oder Feedback kann **Chris Parr** in Vancouver kontaktiert werden: [cparr@zimtu.com](mailto:cparr@zimtu.com) oder per Telefon **+1 604 681 1568**

Name	KURS	BID	ASK
AMERICAS SILVER CORPORATION	0.090	0.000	0.090
<b>TRUE LEAF MEDICINE INTERNATIONAL LTD.</b>	<b>0.200</b>	<b>0.200</b>	<b>0.200</b>
PASINEX RESOURCES LIMITED	0.080	0.070	0.100
SATURN MINERALS INC.	0.070	0.070	0.070
ABATTIS BIOCEUTICALS CORP.	0.160	0.150	0.160
PURE ENERGY MINERALS LIMITED	0.460	0.460	0.470
NORAM VENTURES INC.	0.040	0.040	0.050
<b>ALX ALUMINIUM CORP.</b>	<b>0.060</b>	<b>0.060</b>	<b>0.060</b>
GLOBAL REMOTE TECHNOLOGIES LTD.	0.060	0.060	0.070
COPPERBANK RESOURCES CORP.	0.050	0.050	0.050



BID	ASK	VOL	Veränd	Nachrichten
0.269	0.281	375.5	0.01	FEB04
0.19	0.208	143.4	0	OCT12
0.093	0.105	107.9	0.01	SEP20
0.065	0.068	75.0	0	OCT07
0.156	0.174	66.0	0	OCT17
0.45	0.469	57.8	0	OCT12
0.044	0.046	55.0	0	SEP30
0.05	0.062	50.0	-0.01	OCT13
0	0	50.0	0	OCT06
0.05	0.057	50.0	0	SEP06



# Welche Aktien heute populär sind

## Finde die Gewinner in Deutschland und Kanada!

### 1. Login

### 2. Gehe zu "ALLE AKTIEN" ("ALL STOCKS")

3. Klick auf "VOL" entweder auf der kanadischen (links) oder deutschen (rechts) Marktseite und die Liste sortiert alle Aktien nach dem höchsten oder niedrigsten Tagesvolumen.

Klickt man auf "VOL" auf der deutschen Marktseite (siehe Screenshot unten), so werden die Aktien mit dem höchsten Handelsvolumen angezeigt. Das gleiche passiert, wenn man auf "VOL" auf der kanadischen Marktseite klickt.

Man kann anstatt auf "VOL" auch auf "CHNG" klicken, um heraufzufinden, welche Aktien heute die grössten Kursveränderungen verzeichnen.





# Auf dem Laufenden bleiben

## Lese neueste Reports, Artikel und Interviews!

In der unteren Hälfte der APP werden mehrere Banner von Beitragenden angezeigt, wie z.B. von **DiscoveryInvesting** (Chris Berry), **ResourceClips** (Greg Klein), **Goldinvest** (Björn Junker), **Rockstone Research** (Stephan Bogner). In Kürze werden weitere Beitragende hinzugefügt.

Klickt man auf einen Banner, so öffnet sich ein Popup-Fenster mit einer Zusammenfassung des Artikels, Reports oder Interviews. Um die vollständige Version des Beitrags zu lesen, muss auf "Email PDF" geklickt werden, woraufhin die APP an die hinterlegte Email-Adresse verschickt.



Welcome to the Beta Version of the Zimtu Advantage Application.

DAVID HODGE



**RESOURCE CLIPS**  
Clear, accurate mining/exploration news

Clear, accurate reporting

on topics related to Canadian-listed junior miners and explorers.

READ NOW

GOLDINVEST.de

Das unabhängige Portal für Rohstoffe und Rohstoffaktien



IWS in Scotland:  
A Billion Dollar Opportunity

Update on International Wastewater Systems Inc.  
(CSE: IWS; Frankfurt: IWI)

STEPHAN BOGNER



A plugin technology not only for major brands but also for the masses

Research #4: RewardStream Solutions Inc. (TSX.V: REW; Frankfurt: JL4L)

Stephan Bogner





## Disclaimer, Haftungsausschluss und sonstige Informationen über diesen Research Report und den Autor:

**Rockstone ist ein Research-Haus, das auf Kapitalmärkte und börsennotierte Unternehmen spezialisiert ist. Der Fokus ist auf die Exploration, Entwicklung und Produktion von Rohstoff-Lagerstätten ausgerichtet. Durch Veröffentlichungen von allgemeinem geologischen Basiswissen erhalten die einzelnen Unternehmensanalysen aus der aktuellen Praxis einen Hintergrund, vor welchem ein weiteres Eigenstudium angeregt werden soll. Sämtliches Research wird unseren Lesern auf dieser Webseite und mittels dem vorab erscheinenden Email-Newsletter gleichermaßen kostenlos und unverbindlich zugänglich gemacht, wobei es stets als unverbindliche Bildungsforschung anzusehen ist und sich ausschliesslich an eine über die Risiken aufgeklärte, aktienmarkterfahrene und eigenverantwortlich handelnde Leserschaft richtet.**

Alle in diesem Report geäußerten Aussagen, ausser historischen Tatsachen, sollten als zukunftsgerichtete Aussagen verstanden werden, die mit erheblichen Risiken verbunden sind und sich nicht bewahrheiten könnten. Die Aussagen des Autors unterliegen Risiken und Ungewissheiten, die nicht unterschätzt werden sollten. Es gibt keine Sicherheit oder Garantie, dass die getätigten Aussagen tatsächlich eintreffen oder sich bewahrheiten werden. Daher sollten die Leser sich nicht auf die Aussagen von Rockstone und des Autors verlassen, sowie sollte der Leser anhand dieser Informationen und Aussagen keine Anlageentscheidung treffen, das heisst Aktien oder sonstige Wertschriften kaufen, halten oder verkaufen. Weder Rockstone noch der Autor sind registrierte oder anerkannte Finanzberater. Bevor in Wertschriften oder sonstigen Anlagemöglichkeiten investiert wird, sollte jeder einen professionellen Berufsberater konsultieren und erfragen, ob ein derartiges Investment Sinn macht oder ob die Risiken zu gross sind. Der Autor, Stephan Bogner, wird von Zimtu Capital Corp. bezahlt, wobei Teil der Aufgaben des Autors ist, über Unternehmen zu recherchieren und zu schreiben, in denen Zimtu investiert ist. Während der Autor möglicherweise nicht direkt von dem Unternehmen, das analysiert wird, bezahlt und beauftragt wurde, so würde der Arbeitgeber des Autors, Zimtu Capital, von einem Aktienkursanstieg profitieren. Der Autor besitzt Aktien von Zimtu Capital Corp. und würde somit von Aktienkursan-

stiegen ebenfalls profitieren. Es kann auch in manchen Fällen sein, dass die analysierten Unternehmen einen gemeinsamen Direktor mit Zimtu Capital haben. Somit herrschen mehrere Interessenkonflikte vor. Die vorliegenden Ausführungen sollten somit nicht als unabhängige "Finanzanalyse" oder gar "Anlageberatung" gewertet werden, sondern als "Werbemittel". Weder Rockstone noch der Autor übernimmt Verantwortung für die Richtigkeit und Verlässlichkeit der Informationen und Inhalte, die sich in diesem Report oder auf unserer Webseite befinden, von Rockstone verbreitet werden oder durch Hyperlinks von www.rockstone-research.com aus erreicht werden können (nachfolgend Service genannt). Der Leser versichert hiermit, dass dieser sämtliche Materialien und Inhalte auf eigenes Risiko nutzt und weder Rockstone noch den Autor haftbar machen werden für jegliche Fehler, die auf diesen Daten basieren. Rockstone und der Autor behalten sich das Recht vor, die Inhalte und Materialien, welche auf www.rockstone-research.com bereit gestellt werden, ohne Ankündigung abzuändern, zu verbessern, zu erweitern oder zu entfernen. Rockstone und der Autor schließen ausdrücklich jede Gewährleistung für Service und Materialien aus. Service und Materialien und die darauf bezogene Dokumentation wird Ihnen "so wie sie ist" zur Verfügung gestellt, ohne Gewährleistung irgendeiner Art, weder ausdrücklich noch konkludent. Einschließlich, aber nicht beschränkt auf konkludente Gewährleistungen der Tauglichkeit, der Eignung für einen bestimmten Zweck oder des Nichtbestehens einer Rechtsverletzung. Das gesamte Risiko, das aus dem Verwenden oder der Leistung von Service und Materialien entsteht, verbleibt bei Ihnen, dem Leser. Bis zum durch anwendbares Recht äusserstenfalls Zulässigen kann Rockstone und der Autor nicht haftbar gemacht werden für irgendwelche besonderen, zufällig entstandenen oder indirekten Schäden oder Folgeschäden (einschließlich, aber nicht beschränkt auf entgangenen Gewinn, Betriebsunterbrechung, Verlust geschäftlicher Informationen oder irgendeinen anderen Vermögensschaden), die aus dem Verwenden oder der Unmöglichkeit, Service und Materialien zu verwenden und zwar auch dann, wenn Investor Marketing Partner zuvor auf die Möglichkeit solcher Schäden hingewiesen worden ist. Der Service von Rockstone und des Autors darf keinesfalls als persönliche oder auch allgemeine Beratung aufgefasst werden. Nutzer, die aufgrund der bei www.rockstone-research.com abgebildeten oder bestellten Informationen Anlageentscheidungen treffen

bzw. Transaktionen durchführen, handeln vollständig auf eigene Gefahr. Die von der www.rockstone-research.com zugesandten Informationen oder anderweitig damit im Zusammenhang stehende Informationen begründen somit keinerlei Haftungsobligo. Rockstone und der Autor erbringen Public Relations und Marketing-Dienstleistungen hauptsächlich für börsennotierte Unternehmen. Im Rahmen des Internetangebotes www.rockstone-research.com sowie auf anderen Nachrichtenportalen oder Social Media-Webseiten veröffentlicht der Herausgeber, dessen Mitarbeiter oder mitwirkende Personen bzw. Unternehmen journalistische Arbeiten in Form von Text, Bild, Audio und Video über Unternehmen, Finanzanlagen und Sachwerte. Ausdrücklich wird darauf hingewiesen, dass es sich bei den veröffentlichten Beiträgen um keine Finanzanalysen nach deutschem Kapitalmarktrecht handelt. Trotzdem veröffentlichen wir im Interesse einer möglichst hohen Transparenz gegenüber den Nutzern des Internetangebots vorhandene Interessenkonflikte. Mit einer internen Richtlinie hat Rockstone organisatorische Vorkehrungen zur Prävention und Offenlegung von Interessenkonflikten getroffen, welche im Zusammenhang mit der Erstellung und Veröffentlichung von Beiträgen auf dem Internetangebot www.rockstone-research.com entstehen. Diese Richtlinie ist für alle beteiligten Unternehmen und alle mitwirkenden Personen bindend. Folgende Interessenkonflikte können bei der Rockstone im Zusammenhang mit dem Internetangebot www.rockstone-research.com grundsätzlich auftreten: Rockstone oder Mitarbeiter des Unternehmens können Finanzanlagen, Sachwerte oder unmittelbar darauf bezogene Derivate an dem Unternehmen bzw. der Sache über welche im Rahmen der Internetangebote der Rockstone berichtet wird, halten. Rockstone oder der Autor hat aktuell oder hatte in den letzten 12 Monaten eine entgeltliche Auftragsbeziehung mit den auf www.rockstone-research.com vorgestellten Unternehmen oder interessierten Drittparteien über welches im Rahmen des Internetangebots www.rockstone-research.com berichtet wird. Rockstone oder der Autor behalten sich vor, jederzeit Finanzanlagen als Long- oder Shortpositionen von Unternehmen oder Sachwerten, über welche im Rahmen des Internetangebotes www.rockstone-research.com berichtet wird, einzugehen oder zu verkaufen. Ein Kurszuwachs der Aktien der vorgestellten Unternehmen kann zu einem Vermögenszuwachs des Autors oder seiner Mitarbeiter führen. Hieraus entsteht ein Interessenkonflikt.