

## NanoRepro AG<sup>\*5a,5b,11</sup>

**Rating: KAUFEN**  
**Kursziel: 2,00 €**

Aktueller Kurs: 1,60  
16.08.2017, 9:37 / ETR

Währung: EUR

Stammdaten:

ISIN: DE0006577109  
WKN: 657710  
Börsenkürzel: NN6

Aktienanzahl<sup>3</sup>: 6,22  
Marketcap<sup>3</sup>: 10,51  
Enterprise Value<sup>3</sup>: 10,19  
<sup>3</sup> in Mio. / in Mio. EUR

Streubesitz: 49,00 %

Transparenzlevel:  
M:access

Marktsegment:  
Freiverkehr

Rechnungslegung:  
HGB

Geschäftsjahr: 31.12.

Designated Sponsor:  
Hauck & Aufhäuser

**Analysten:**

Marcel Goldmann  
goldmann@gbc-ag.de

Cosmin Filker  
filker@gbc-ag.de

\* Katalog möglicher Interessenskonflikte auf Seite 5

### Unternehmensprofil

Branche: Life Science

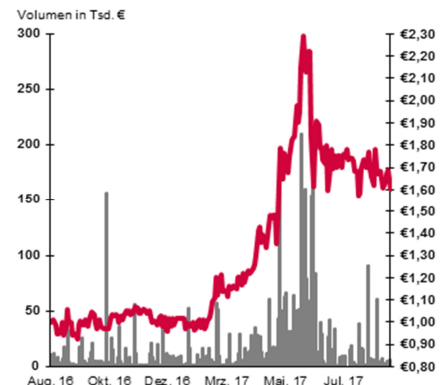
Fokus: Schnelltests für den häuslichen und klinischen Gebrauch

Mitarbeiter: 14 Stand: 30.06.2017

Gründung: 2006

Firmensitz: Marburg

Vorstand: Lisa Jüngst (CEO), Michael Fuchs (CFO)



Die in Marburg an der Lahn ansässige NanoRepro AG ist auf die Entwicklung, die Herstellung und den nationalen sowie internationalen Vertrieb von medizinischen Selbsttests spezialisiert und dabei vorwiegend in der gesundheitlichen Planung und Vorsorge tätig. Das Unternehmen adressiert dabei einen schnell wachsenden Markt, der durch das stetig steigende Gesundheitsbewusstsein der Bevölkerung geprägt ist und in den kommenden Jahren weiter an Bedeutung gewinnen wird. Seit dem 10. Oktober 2008 ist die NanoRepro AG im Freiverkehr notiert und gehört zu den Innovationsführern im Bereich der Selbstdiagnostik. NanoRepro hat 25 Schnelltests im Portfolio und baut diese kontinuierlich aus. Unter anderem hat das Unternehmen bereits 2 Schwangerschaftstest, einen Test zur Fruchtbarkeitsbestimmung beim Mann, einen Test zur Magengesundheit sowie eine Palette von verschiedenen Allergie-Tests und Tests zur gesundheitlichen Vorsorge am Markt etabliert.

GuV in Mio. EUR \ GJ.-Ende	31.12.2016	31.12.2017e	31.12.2018e	31.12.2019e
Umsatz	1,55	2,30	3,30	4,15
EBITDA	-0,85	-0,36	0,18	0,53
EBIT	-1,10	-0,61	-0,07	0,28
Jahresergebnis	-0,55	-0,61	-0,07	0,28

### Kennzahlen in EUR

Gewinn je Aktie	-0,10	-0,10	-0,01	0,04
Dividende je Aktie	0,00	0,00	0,00	0,00

### Kennzahlen

EV/Umsatz	6,57	4,43	3,09	2,46
EV/EBITDA	neg.	neg.	56,61	19,23
EV/EBIT	neg.	neg.	neg.	36,39
KGV	neg.	neg.	neg.	37,54
KBV	3,21			

### Finanztermine

20.07.2017: Hauptversammlung

### \*\*letzter Research von GBC:

Datum: Veröffentlichung / Kursziel in EUR / Rating

13.06.2017: RS / 2,00 / KAUFEN

24.11.2016: RS / 1,50 / KAUFEN

23.05.2016: RS / 1,70 / KAUFEN

06.04.2016: RS / 1,90 / KAUFEN

11.11.2015: RS / 2,05 / KAUFEN

03.06.2015: RS / 2,05 / KAUFEN

\*\* oben aufgeführte Researchstudien können unter [www.gbc-ag.de](http://www.gbc-ag.de) eingesehen, bzw. bei der GBC AG, Hauptstr. 27, D86150 Augsburg angefordert werden

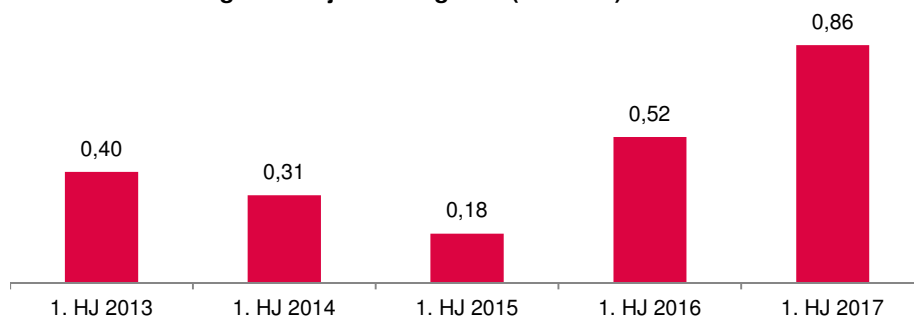
Fertigstellung/Erstveröffentlichung: 16.08.2017

## Deutliche Umsatzsteigerung und Ergebnisverbesserung im 1. HJ 2017; Prognosen bestätigt; Rating: KAUFEN

In den ersten sechs Monaten 2017 weist die NanoRepro AG einen deutlichen Umsatzanstieg um 65,4% auf 0,86 Mio. € aus (1 HJ 2016: 0,52 Mio. €). Nachdem das Unternehmen sehr dynamisch in das GJ 2017 gestartet ist (Umsatz Q1: 0,39 Mio. €; rd. +48% im Vorjahresvergleich), hat sich dieser positive Umsatztrend auch im zweiten Quartal fortgesetzt. In diesem Zeitraum konnten Umsatzerlöse in Höhe von 0,47 Mio. € erzielt werden und damit rd. 83% mehr als im Vorjahr.

Zu dem signifikanten Umsatzanstieg im ersten Halbjahr 2017 haben alle Bereiche beigetragen: Inland, Ausland und OEM. Das stärkste Umsatzwachstum konnte NanoRepro hierbei im Online-Geschäft (E-Commerce) verzeichnen. Zudem entfällt der größte Anteil des Konzernumsatzes auf das OEM-Geschäft. NanoRepro konnte somit von den in der Vergangenheit abgeschlossenen Vertriebskooperationen (Paul Hartmann, Glenmark) und dem Ausbau des Online-Geschäfts deutlich profitieren. Insbesondere die Partnerschaft mit der Paul Hartmann AG, die Ende 2016 sogar ausgeweitet wurde, sollte einen signifikanten Anteil zum Gesamtumsatz beigetragen haben. Wir schätzen den Umsatzbeitrag hieraus auf 0,40 Mio. €.

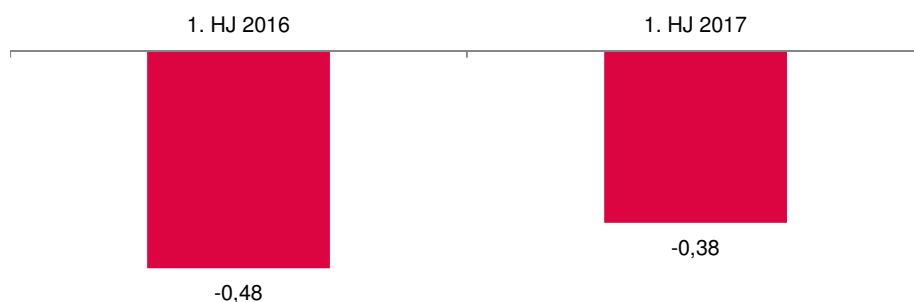
### Umsatzentwicklung im Halbjahresvergleich (in Mio. €)



Quelle: NanoRepro, GBC

Ergebnisseitig konnte die Gesellschaft im 1. HJ 2017 ebenfalls Fortschritte erzielen, wengleich einer noch besseren Entwicklung höhere Marketingkosten (0,10 Mio. € mehr als im 1 HJ 2016) entgegenstanden. Diese resultieren aus dem vom Unternehmen angestrebten Ausbau des Online-Geschäfts („Amazon.de“, „ZuhauseTest.de“). Durch gezielte Marketingmaßnahmen soll der Umsatz in diesem Bereich erhöht werden. Insgesamt konnte das operative Ergebnis (EBIT) von -0,48 Mio. € auf -0,38 Mio. € verbessert werden und zeigt damit die möglichen Skaleneffekte bei steigenden Umsätzen. Bereinigt um die im Vergleich zum Vorjahr ausgeweiteten Marketingaufwendungen wäre die Ergebnisverbesserung mit -0,28 Mio. € noch deutlicher ausgefallen.

### Ergebnisentwicklung (EBIT) im Halbjahresvergleich (in Mio. €)



Quelle: NanoRepro, GBC

## Prognose und Modellannahmen

GuV (in Mio. €)	GJ 2016	GJ 2017e	GJ 2018e	GJ 2019e
Umsatzerlöse	1,54	2,30	3,30	4,15
EBITDA (Marge)	-0,85 (neg.)	-0,36 (neg.)	0,18 (5,56%)	0,53 (12,7%)
EBIT (Marge)	-1,10 (neg.)	-0,61 (neg.)	-0,07 (neg.)	0,28 (6,7%)
Konzernjahresergebnis	-0,55	-0,61	-0,07	0,28
EPS in €*	-0,10	-0,10	-0,01	0,04

Quelle: GBC; \*Berechnungsgrundlage für die Jahre 2017-2019: 6,22 Mio. Aktien gelegt

Auf Basis der dynamischen Unternehmensentwicklung in den ersten sechs Monaten 2017, hat die Nano Repro AG die mit Veröffentlichung des Geschäftsberichts 2016 ausformulierte Prognose bestätigt. Unverändert werden dabei ein Umsatzwachstum auf 2,0 Mio. € und eine deutlich verbessertes EBITDA erwartet.

Vor dem Hintergrund der im Rahmen der Erwartung liegenden Ergebnisse für das HJ 2017 und den erwarteten erstmaligen Verkauf der Produkte über den Handel in den kommenden Jahren, bestätigen wir auch unsere Erwartungshaltung für die GJ 2017, GJ 2018 und GJ 2019.

Entsprechend der bestätigten Prognosen belassen wir auch das Kursziel unverändert bei 2,00 € und vergeben weiterhin das Rating KAUFEN.

## ANHANG

### **§1 Disclaimer/ Haftungsausschluss**

Dieses Dokument dient ausschließlich zu Informationszwecken. Alle Daten und Informationen aus dieser Studie stammen aus Quellen, welche GBC für zuverlässig hält. Darüber hinaus haben die Verfasser die größtmögliche Sorgfalt verwandt, sicherzustellen, dass die verwendeten Fakten und dargestellten Meinungen angemessen und zutreffend sind. Trotz allem kann keine Gewähr oder Haftung für deren Richtigkeit übernommen werden – und zwar weder ausdrücklich noch stillschweigend. Darüber hinaus können alle Informationen unvollständig oder zusammengefasst sein. Weder GBC noch die einzelnen Verfasser übernehmen eine Haftung für Schäden, welche aufgrund der Nutzung dieses Dokuments oder seines Inhalts oder auf andere Weise in diesem Zusammenhang entstehen.

Weiter weisen wir darauf hin, dass dieses Dokument weder eine Einladung zur Zeichnung noch zum Kauf irgendeines Wertpapiers darstellt und nicht in diesem Sinne auszulegen ist. Auch darf es oder ein Teil davon nicht als Grundlage für einen verbindlichen Vertrag, welcher Art auch immer, dienen oder in diesem Zusammenhang als verlässliche Quelle herangezogen werden. Eine Entscheidung im Zusammenhang mit einem voraussichtlichen Verkaufsangebot für Wertpapiere des oder der in dieser Publikation besprochenen Unternehmen sollte ausschließlich auf der Grundlage von Informationen in Prospekten oder Angebotsschreiben getroffen werden, die in Zusammenhang mit einem solchen Angebot herausgegeben werden.

GBC übernimmt keine Garantie dafür, dass die angedeutete Rendite oder die genannten Kursziele erreicht werden. Veränderungen in den relevanten Annahmen, auf denen dieses Dokument beruht, können einen materiellen Einfluss auf die angestrebten Renditen haben. Das Einkommen aus Investitionen unterliegt Schwankungen. Anlageentscheidungen bedürfen stets der Beratung durch einen Anlageberater. Somit kann das vorliegende Dokument keine Beratungsfunktion übernehmen.

### **Vertrieb außerhalb der Bundesrepublik Deutschland:**

Diese Publikation darf, sofern sie im UK vertrieben wird, nur solchen Personen zugänglich gemacht werden, die im Sinne des Financial Services Act 1986 als ermächtigt oder befreit gelten, oder Personen gemäß Definition § 9 (3) des Financial Services Act 1986 (Investment Advertisement) (Exemptions) Erlass 1988 (in geänderter Fassung), und darf an andere Personen oder Personengruppen weder direkt noch indirekt übermittelt werden.

Weder dieses Dokument noch eine Kopie davon darf in die Vereinigten Staaten von Amerika oder in deren Territorien oder Besitzungen gebracht, übertragen oder verteilt werden. Die Verteilung dieses Dokuments in Kanada, Japan oder anderen Gerichtsbarkeiten kann durch Gesetz beschränkt sein und Personen, in deren Besitz diese Publikation gelangt, sollten sich über etwaige Beschränkungen informieren und diese einhalten. Jedes Versäumnis, diese Beschränkung zu beachten, kann eine Verletzung der US-amerikanischen, kanadischen oder japanischen Wertpapiergesetze oder der Gesetze einer anderen Gerichtsbarkeit darstellen.

Durch die Annahme dieses Dokuments akzeptieren Sie jeglichen Haftungsausschluss und die vorgenannten Beschränkungen.

Die Hinweise zum Disclaimer/ Haftungsausschluss finden Sie zudem unter:

<http://www.gbc-ag.de/de/Disclaimer.htm>

### **Rechtshinweise und Veröffentlichungen gemäß §34b Abs. 1 WpHG und FinAnV**

Die Hinweise finden Sie zudem im Internet unter folgender Adresse:

<http://www.gbc-ag.de/de/Offenlegung.htm>

### **§ 2 (I) Aktualisierung:**

Eine konkrete Aktualisierung der vorliegenden Analyse(n) zu einem festen Zeitpunkt ist aktuell terminlich noch nicht festgelegt. GBC AG behält sich vor, eine Aktualisierung der Analyse unangekündigt vorzunehmen.

### **§ 2 (II) Empfehlung/ Einstufungen/ Rating:**

Die GBC AG verwendet seit 1.7.2006 ein 3-stufiges absolutes Aktien-Ratingsystem. Seit dem 1.7.2007 beziehen sich die Ratings dabei auf einen Zeithorizont von mindestens 6 bis zu maximal 18 Monaten. Zuvor bezogen sich die Ratings auf einen Zeithorizont von bis zu 12 Monaten. Bei Veröffentlichung der Analyse werden die Anlageempfehlungen gemäß der unten beschriebenen Einstufungen unter Bezug auf die erwartete Rendite festgestellt. Vorübergehende Kursabweichungen außerhalb dieser Bereiche führen nicht automatisch zu einer Änderung der Einstufung, geben allerdings Anlass zur Überarbeitung der originären Empfehlung.

**Die jeweiligen Empfehlungen/ Einstufungen/ Ratings sind mit folgenden Erwartungen verbunden:**

KAUFEN	Die erwartete Rendite, ausgehend vom ermittelten Kursziel, inkl. Dividendenzahlung innerhalb des entsprechenden Zeithorizonts beträgt $\geq + 10 \%$ .
HALTEN	Die erwartete Rendite, ausgehend vom ermittelten Kursziel, inkl. Dividendenzahlung innerhalb des entsprechenden Zeithorizonts beträgt dabei $> - 10 \%$ und $< + 10 \%$ .
VERKAUFEN	Die erwartete Rendite, ausgehend vom ermittelten Kursziel, inkl. Dividendenzahlung innerhalb des entsprechenden Zeithorizonts beträgt $\leq - 10 \%$ .

Kursziele der GBC AG werden anhand des fairen Wertes je Aktie, welcher auf Grundlage allgemein anerkannter und weit verbreiteter Methoden der fundamentalen Analyse, wie etwa dem DCF-Verfahren, dem Peer-Group-Vergleich und/ oder dem Sum-of-the-Parts Verfahren, ermittelt wird, festgestellt. Dies erfolgt unter Einbezug fundamentaler Faktoren wie z.B. Aktiensplits, Kapitalherabsetzungen, Kapitalerhöhungen M&A-Aktivitäten, Aktienrückkäufe, etc.

**§ 2 (III) Historische Empfehlungen:**

Die historischen Empfehlungen von GBC zu der/den vorliegenden Analyse(n) sind im Internet unter folgender Adresse einsehbar:

<http://www.gbc-ag.de/de/Offenlegung.htm>

**§ 2 (IV) Informationsbasis:**

Für die Erstellung der vorliegenden Analyse(n) wurden öffentlich zugängliche Informationen über den/die Emittenten, (soweit vorhanden, die drei zuletzt veröffentlichten Geschäfts- und Quartalsberichte, Ad-hoc-Mitteilungen, Pressemitteilungen, Wertpapierprospekt, Unternehmenspräsentationen etc.) verwendet, die GBC als zuverlässig einschätzt. Des Weiteren wurden zur Erstellung der vorliegenden Analyse(n) Gespräche mit dem Management des/der betreffenden Unternehmen geführt, um sich die Sachverhalte zur Geschäftsentwicklung näher erläutern zu lassen.

**§ 2 (V) 1. Interessenskonflikte nach §34b Abs. 1 WpHG und FinAnV:**

Die GBC AG sowie der verantwortliche Analyst erklären hiermit, dass folgende möglichen Interessenskonflikte, für das/ die in der Analyse genannte(n) Unternehmen zum Zeitpunkt der Veröffentlichung bestehen und kommen somit den Verpflichtungen des §34b WpHG nach. Eine exakte Erläuterung der möglichen Interessenskonflikte ist im Weiteren im Katalog möglicher Interessenskonflikte unter § 2 (V) 2. aufgeführt.

**Bezüglich der in der Analyse besprochenen Wertpapiere oder Finanzinstrumente besteht folgender möglicher Interessenskonflikt: (5a,5b,11)**

**§ 2 (V) 2. Katalog möglicher Interessenskonflikte:**

- (1) GBC AG oder eine mit ihr verbundene juristische Person hält zum Zeitpunkt der Veröffentlichung Anteile oder sonstige Finanzinstrumente an diesem Unternehmen.
- (2) Dieses Unternehmen hält mehr als 3 % der Anteile an der GBC AG oder einer mit ihr verbundenen juristischen Person.
- (3) GBC AG oder eine mit ihr verbundene juristische Person ist Market Maker oder Designated Sponsor in den Finanzinstrumenten dieses Unternehmens.
- (4) GBC AG oder eine mit ihr verbundene juristische Person war in den vorangegangenen 12 Monaten bei der öffentlichen Emission von Finanzinstrumenten dieses Unternehmens betreffend, federführend oder mitführend beteiligt.
- (5) a) GBC AG oder eine mit ihr verbundene juristische Person hat in den vorangegangenen 12 Monaten eine Vereinbarung über die Erstellung von Researchberichten gegen Entgelt mit diesem Unternehmen getroffen. Im Rahmen dieser Vereinbarung wurde dem Emittent der Entwurf der Analyse (ohne Bewertungsteil) vor Veröffentlichung zugänglich gemacht.
- (5) b) Es erfolgte eine Änderung des Entwurfs der Finanzanalyse auf Basis berechtigter Hinweise des Emittenten
- (6) a) GBC AG oder eine mit ihr verbundene juristische Person hat in den vorangegangenen 12 Monaten eine Vereinbarung über die Erstellung von Researchberichten gegen Entgelt mit einem Dritten über dieses Unternehmen getroffen. Im Rahmen dieser Vereinbarung wurde dem Emittent der Entwurf der Analyse (ohne Bewertungsteil) vor Veröffentlichung zugänglich gemacht.
- (6) b) Es erfolgte eine Änderung des Entwurfs der Finanzanalyse auf Basis berechtigter Hinweise des Auftraggebers.
- (7) Der zuständige Analyst, der Chefanalyst, der stellvertretende Chefanalyst und oder eine sonstige an der Studiererstellung beteiligte Person hält zum Zeitpunkt der Veröffentlichung Anteile oder sonstige Finanzinstrumente an diesem Unternehmen.
- (8) Der zuständige Analyst dieses Unternehmens ist Mitglied des dortigen Vorstands oder des Aufsichtsrats.
- (9) Der zuständige Analyst hat vor dem Zeitpunkt der Veröffentlichung Anteile an dem von ihm analysierten Unternehmen vor der öffentlichen Emission erhalten bzw. erworben.
- (10) GBC AG oder eine mit ihr verbundene juristische Person hat in den vorangegangenen 12 Monaten eine Vereinbarung über die Erbringung von Beratungsleistungen mit dem analysierten Unternehmen geschlossen.

(11) GBC AG oder eine mit ihr verbundene juristische Person hat bedeutende finanzielle Interessen an dem analysierten Unternehmen, wie z.B. die Gewinnung und/oder Ausübung von Mandaten beim analysierten Unternehmen bzw. die Gewinnung und/oder Erbringung von Dienstleistungen für das analysierte Unternehmen (z.B. Präsentation auf Konferenzen, Roundtables, Roadshows etc.)

**§ 2 (V) 3. Compliance:**

GBC hat intern regulative Vorkehrungen getroffen, um möglichen Interessenskonflikten vorzubeugen bzw. diese, sofern vorhanden, offenzulegen. Verantwortlich für die Einhaltung der Regularien ist dabei der derzeitige Compliance Officer, Susanne Klebl, Email: [klebl@gbc-ag.de](mailto:klebl@gbc-ag.de).

**§ 2 (VI) Verantwortlich für die Erstellung:**

Verantwortliches Unternehmen für die Erstellung der vorliegenden Analyse(n) ist die GBC AG mit Sitz in Augsburg, welche als Researchinstitut bei der zuständigen Aufsichtsbehörde (Bundesanstalt für Finanzdienstleistungsaufsicht (BaFin), Marie-Curie-Straße 24, 60439 Frankfurt) gemeldet ist.

Die GBC AG wird derzeit vertreten durch Ihre Vorstände Manuel Hölzle (Vorsitz) und Jörg Grunwald.

Die für diese Analyse verantwortlichen Analysten sind:

**Felix Gode, CFA, Dipl. Wirtschaftsjurist (FH), Stellv. Chefanalyst**  
**Cosmin Filker, Dipl. Betriebswirt (FH), Finanzanalyst**

**§ 3 Urheberrechte**

Dieses Dokument ist urheberrechtlich geschützt. Es wird Ihnen ausschließlich zu Ihrer Information zur Verfügung gestellt und darf nicht reproduziert oder an irgendeine andere Person verteilt werden. Eine Verwendung dieses Dokuments außerhalb den Grenzen des Urhebergesetzes erfordert grundsätzlich die Zustimmung der GBC bzw. des entsprechenden Unternehmens, sofern es zu einer Übertragung von Nutzungs- und Veröffentlichungsrechten gekommen ist.

GBC AG  
Halderstraße 27  
D 86150 Augsburg  
Tel.: 0821/24 11 33-0  
Fax.: 0821/24 11 33-30  
Internet: <http://www.gbc-ag.de>

E-Mail: [compliance@gbc-ag.de](mailto:compliance@gbc-ag.de)



**GBC AG®**  
**- RESEARCH & INVESTMENT ANALYSEN -**

GBC AG  
Halderstraße 27  
86150 Augsburg  
Internet: <http://www.gbc-ag.de>  
Fax: ++49 (0)821/241133-30  
Tel.: ++49 (0)821/241133-0  
Email: [office@gbc-ag.de](mailto:office@gbc-ag.de)