



# HALBJAHRES- BERICHT

1 / 14

# ZWISCHEN- BERICHT GESCHÄFTSJAHR 2014

der EnviTec Biogas AG  
für den Zeitraum  
vom 01. Januar bis 30. Juni 2014

## Kennzahlenüberblick

(Mio. Euro)	H1 2014	H1 2013	Entwicklung
Umsatzerlöse	75,3	68,7	6,6
Rohergebnis	31,7	26,9	4,8
EBITDA	12,3	6,7	5,6
EBIT	5,3	-1,7	7
Konzernergebnis	3,8	-1,4	5,2
Mitarbeiter (Anzahl)	345	359	-14
Auftragsbestand	55,7	98,8	-43,1
davon Eigenbetrieb	3,6	6,1	-2,5
davon Ausland	34,1	30,5	3,6
Auftragseingänge	24,4	23,9	0,5
davon Ausland	18,6	10,4	8,2
Auftragsstornierungen	11,2	3,4	7,8
Abgearbeitete Aufträge	25,1	10,7	14,4

# INHALT

<b>Kennzahlenüberblick</b>	<b>04</b>
<b>Vorwort</b>	<b>06</b>
<b>Konzernzwischenlagebericht</b>	
1. Grundlagen des Konzerns	10
2. Wirtschaftsbericht	10
3. Geschäftsverlauf im ersten Halbjahr	11
4. Ertragslage	12
5. Vermögenslage	13
6. Finanzlage	13
7. Liquiditätslage	14
8. EnviTec-Aktie	14
9. Chancen- und Risikobericht	15
10. Nachtragsbericht	16
11. Prognosebericht	16
<b>Konzernzwischenabschluss</b>	
Konzern-Gewinn- und Verlustrechnung	18
Konzern-Gesamtergebnisrechnung	19
Konzernbilanz	20
Eigenkapitalveränderungsrechnung	22
Konzernkapitalflussrechnung	24
Konzern-Anhang	27
<b>Impressum</b>	<b>39</b>

# VEREHRTE AKTIONÄRE, LIEBE FREUNDE DER ENVITEC BIOGAS AG,

wir freuen uns Ihnen über ein starkes erstes Halbjahr 2014 berichten zu können. Trotz eines schwierigen Marktumfelds haben wir den Turnaround beim Gewinn auf allen Ebenen geschafft. Von Januar bis Juni hat EnviTec Biogas einen operativen Gewinn vor Zinsen und Steuern von 5,3 Mio. Euro erzielt. Im Vorjahreszeitraum mussten wir noch einen Verlust von 1,7 Mio. Euro verbuchen. Der Halbjahresgewinn nach Steuern erreichte 3,8 Mio. Euro, nach einem Verlust von 1,4 Mio. Euro im Vorjahr. Diese sehr erfreuliche Entwicklung sollte sich im weiteren Jahresverlauf – obwohl der für die Biogasbranche bisher so wichtige deutsche Markt zum Erliegen kommen wird – fortsetzen. EnviTec hat rechtzeitig die nötigen Maßnahmen getroffen, um optimistisch in die Zukunft schauen zu können.

Die erfreuliche Entwicklung ist zum einen auf unser starkes Kerngeschäft zurückzuführen: den Eigenbetrieb. Wir haben inzwischen 57 Megawatt am Netz und damit einen sehr soliden Ertrags- und Cashflowlieferanten. Dies hat sich auch im ersten Halbjahr 2014 bestätigt. Bei einem Umsatz von 31,5 Mio. Euro haben wir das EBIT um 5,6 % auf 4,9 Mio. Euro gesteigert.


Zum anderen haben wir im vergangenen Jahr frühzeitig auf die sich abzeichnende Entwicklung in Deutschland reagiert und unsere Unternehmensstruktur insbesondere im Anlagenbau angepasst. Dort haben wir nach einem Segmentverlust (EBIT) von 5,2 Mio. Euro im Vorjahr wieder einen Gewinn von 0,6 Mio. Euro erzielt. Auch wenn wir in der Zukunft kein Neugeschäft mehr in Deutschland erwarten, wollen wir die gute Entwicklung des ersten Halbjahres fortsetzen.

Ziel von EnviTec Biogas ist es, die Chancen in attraktiven Märkten konsequent zu nutzen, neue Märkte zu entwickeln und dabei eine solide Umsatz- und vor allem Ergebnisentwicklung zu erzielen. Dazu haben wir frühzeitig die Internationalisierung vorangetrieben und profitieren heute davon. Ende Juni hatten wir Aufträge im Volumen von 34,1 Mio. Euro von internationalen Kunden vorliegen. Im Vergleich zum Jahresanfang entspricht dies einer Steigerung von 55,7 %. Mit 11,7 Mio. Euro hatte China den größten Anteil am internationalen Auftragsbestand, gefolgt von Frankreich mit 10,5 Mio. Euro. Neben den derzeit attraktiven Märkten Großbritannien, Frankreich und China zeigen erste Aufträge aus Japan und den Philippinen, dass das Potenzial von Biogas weltweit anerkannt wird – auch wenn leider nicht mehr in Deutschland.

Auf Basis der sehr erfreulichen operativen Entwicklung im ersten Halbjahr 2014 bestätigen wir unsere Prognose für das Gesamtjahr. Der Konzernumsatz sollte 2014 zwischen 145 Mio. Euro und 165 Mio. Euro liegen. Das EBIT sollte weiterhin positiv sein. Im Jahr 2015 sollte sich das Umsatz- und Ergebniswachstum weiter fortsetzen.



Olaf von Lehmden  
CEO



Jürgen Tenbrink  
CTO



Jörg Fischer  
CFO



Roel Slotman  
CCO

# KONZERN- ZWISCHEN- LAGEBERICHT

für den Zeitraum vom  
01. Januar bis 30. Juni 2014  
der EnviTec Biogas AG

## 1. Grundlagen des Konzerns

Der EnviTec Biogas Konzern mit Sitz in Lohne ist einer der führenden Anbieter und Betreiber von Biogasanlagen. Wir decken die gesamte Wertschöpfungskette für die Herstellung von Biogas ab – von der Planung und Projektierung über den schlüsselfertigen Bau bis zur Betriebsführung und dem Service. Wir bieten Biogasanlagenbetreibern das Know-how und den notwendigen Anlagenpool, um eine optimale Vermarktung Ihres Stromes zu gewährleisten. Zusätzlich betreibt EnviTec eigene Anlagen und ist damit einer der größten Biogasproduzenten in Deutschland.

Mit unserer kundenorientierten Bauweise setzen wir Maßstäbe bei der Zuverlässigkeit und Profitabilität. EnviTec-Anlagen können aus sämtlichen Inputstoffen, von organischen Abfällen bis zu nachwachsenden Rohstoffen, saubere Energie erzeugen. Das Unternehmen wurde 2002 gegründet und ist inzwischen mit eigenen Gesellschaften, Joint Ventures und Vertriebsbüros in 16 Ländern vertreten.

Unsere hohen Qualitätsstandards sind nicht nur durch zufriedene Kunden und die hohe Effizienz der von uns betreuten Anlagen belegt, sondern auch durch international anerkannte Zertifizierungen. Unser Qualitätsmanagementsystem nach der DIN EN ISO 9001:2008 setzen wir bereits in der EnviTec Biogas AG und in der EnviTec Service GmbH & Co. KG um.

### Konzernstruktur und Geschäftsbereiche

Die Konzernstruktur ist entsprechend der vier Geschäftsfelder aufgebaut: Anlagenbau, Eigenbetrieb, Service und Energy. Alle Bereiche sind strategisch, technisch und wirtschaftlich eng miteinander verknüpft. Der Geschäftsbereich Anlagenbau entfällt im Wesentlichen auf die Muttergesellschaft EnviTec Biogas AG. Dieser, und die direkt und indirekt gehaltenen Tochtergesellschaften im In- und Ausland, bestimmen maßgeblich die wirtschaftliche Entwicklung des Konzerns. Weiterer Gesellschaftszweck der Muttergesellschaft ist darüber hinaus das Halten von

Beteiligungen im Eigenbetrieb sowie die Anlauffinanzierung der jeweiligen Projektgesellschaften.

Der Konsolidierungskreis für den Halbjahresabschluss 2014 umfasst 147 vollkonsolidierte Gesellschaften und damit 16 Gesellschaften mehr als zum 31. Dezember 2013.

## 2. Wirtschaftsbericht

### Gesamtwirtschaftliche Entwicklung

Für die gesamte Eurozone prognostiziert (Stand Juli 2014) der Internationale Währungsfonds (IWF) in 2014 ein Wirtschaftswachstum von moderaten 1,2 %. Deutschlands Wachstumspgnose fällt mit einem erwarteten Plus von 1,7 % für das Gesamtjahr deutlich positiver aus. Damit haben die Experten ihre bisherige Schätzung im Jahresverlauf angehoben. Der IWF lobte insbesondere die Zunahme der deutschen Binnennachfrage. Für das Wachstum der Weltwirtschaft liegt die Schätzung des Ifo-Instituts bei 2,9 %. Wachstumsmotor sind erneut China mit 7,3 % und die Schwellenländer insgesamt mit 4,8 %.

### Entwicklung der Biogasbranche

Für Biogasanlagenhersteller und -betreiber sind die gesetzlichen Rahmenbedingungen von großer Bedeutung. In Deutschland ist das Erneuerbare-Energien-Gesetz (EEG) die wesentliche Gesetzesgrundlage für die Branche. Daneben regelt die Gasnetzzugangsverordnung die Einleitung von aufbereitetem Biogas in das Erdgasnetz. Trotz des bestehenden EEG 2012 war der deutsche Biogasmarkt im ersten Halbjahr 2014 von großer Unsicherheit geprägt. Die anhaltende Diskussion um die künftigen gesetzlichen Rahmenbedingungen und mögliche rückwirkende Eingriffe in die Vergütung für Strom aus erneuerbaren Quellen, sorgt für große Verunsicherung bei allen Beteiligten entlang der Wertschöpfungskette von der Projektentwicklung über die Finanzierung bis hin zum Bau und dem Anlagenbetrieb.

Fazit: Aufgrund der neuen gesetzlichen Regelungen erwartet EnviTec, dass der Markt für den Neubau von Biogasanlagen in Deutschland praktisch zum Erliegen kommt. Chancen sehen wir derzeit insbesondere in Großbritannien, Frankreich und China. Dort haben sich die Rahmenbedingungen im ersten Halbjahr 2014 nicht verändert.

## 3. Geschäftsverlauf im ersten Halbjahr

Im ersten Halbjahr 2014 war die Geschäftsentwicklung von EnviTec in einem schwierigen Marktumfeld sehr erfreulich. Den Turnaround beim Gewinn haben wir auf allen Ebenen geschafft und ein operatives Ergebnis von mehr als fünf Mio. Euro erzielt. Dies ist auf eine erfolgreiche Anpassung der Unternehmensstrukturen im Jahr 2013 zurückzuführen. EnviTec ist heute noch flexibler und schlanker aufgestellt, um den starken Schwankungen, insbesondere im Anlagenbau, zu begegnen. Dennoch können Chancen im Auslandsgeschäft genutzt werden. Zusätzlich liefert das Segment Eigenbetrieb stabile Erlöse und Cashflows.

### Auftragsbestand im Ausland legt deutlich zu

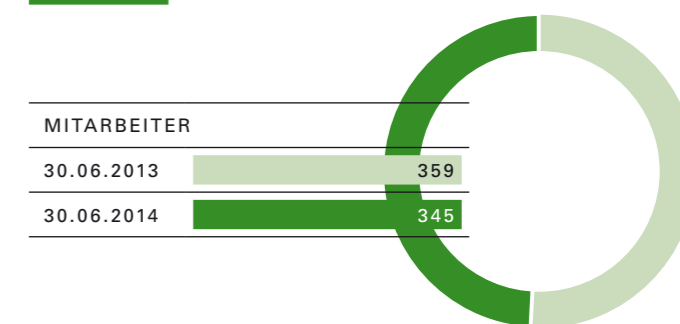
Die zunehmende Bedeutung des Auslandsgeschäfts für EnviTec Biogas zeigt sich auch in der Entwicklung des Auftragsbestands im ersten Halbjahr 2014. Ende Juni hatten wir Orders im Volumen von 34,1 Mio. Euro von internationalen Kunden vorliegen. Im Vergleich zum Jahresanfang entspricht dies einer Steigerung von 55,7 Prozent (31.12.2013: 21,9 Mio. Euro). Mit 11,7 Mio. Euro hatte China den größten Anteil am internationalen Auftragsbestand, gefolgt von Frankreich mit 10,5 Mio. Euro.

Wie erwartet, ging der Auftragsbestand in Deutschland zurück. Anlagen im Rahmen des alten EEGs werden fertiggestellt. Die Verunsicherung über die künftigen Rahmenbedingungen sorgte jedoch für Stillstand beim Eingang von Neuauf-

trägen. So lag der Auftragsbestand in Deutschland zum 30. Juni 2014 bei 21,6 Mio. Euro (31.12.2013: 45,7 Mio. Euro).

Insgesamt verfügte EnviTec Biogas damit zum Ende des ersten Halbjahres über einen soliden Auftragsbestand in Höhe von 55,7 Mio. Euro (31.12.2013: 67,6 Mio. Euro). Davon entfielen auf den Eigenbetrieb 3,6 Mio. Euro.

### Mitarbeiter

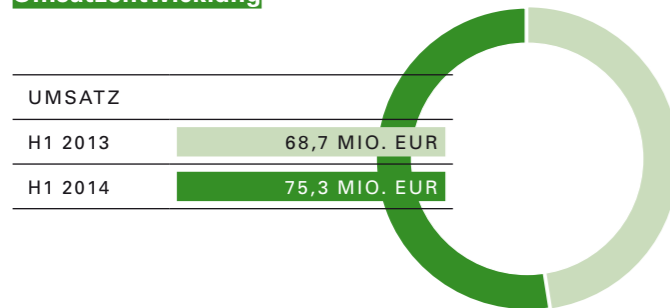


Qualifizierte und engagierte Mitarbeiter sind ein wichtiger Baustein für eine erfolgreiche Unternehmensentwicklung. EnviTec setzt in Zeiten unsicherer Rahmenbedingungen auf schlanke und flexible Unternehmensstrukturen, um eine profitable Unternehmensentwicklung sicherzustellen und Chancen nutzen zu können.

EnviTec Biogas beschäftigte zum Stichtag 30. Juni 2014 weltweit 345 Mitarbeiter (Vorjahr: 359). Davon ist mit 260 (Vorjahr: 276) der wesentliche Teil in Deutschland beschäftigt. 85 Mitarbeiter (Vorjahr: 83) sind in den Auslandsstandorten für EnviTec Biogas im Einsatz.

## 4. Ertragslage

### Umsatzentwicklung



Die Umsatzentwicklung von EnviTec Biogas hat sich im ersten Halbjahr 2014 gegenüber dem Vorjahr erfreulich entwickelt. In den ersten sechs Monaten des Jahres haben wir 75,3 Mio. Euro umgesetzt und damit 9,5 % mehr als im ersten Halbjahr 2013 (H1 2013: 68,7 Mio. Euro). Zu diesem Wachstum haben alle vier Segmente beigetragen. Die Gesamtleistung stieg von 70,9 Mio. Euro um 11,7 % auf 79,2 Mio. Euro.

Im ersten Halbjahr hat EnviTec in Deutschland 60,8 Mio. Euro umgesetzt. Die Erlöse mit internationalen Kunden summierten sich auf 14,4 Mio. Euro.

### Aufwandsentwicklung

Mit dem Umsatzwachstum hat auch der Materialaufwand zugenommen. Er stieg von 44,0 Mio. Euro im Vorjahreszeitraum auf 47,6 Mio. Euro. Die Materialkostenquote nahm leicht von 64,1 % auf 63,2 % ab. Das Rohergebnis legte von 26,9 Mio. Euro um 18,0 % auf 31,7 Mio. Euro zu.

Aufgrund der Anpassung der Unternehmensstrukturen nahm der Personalaufwand von 10,5 Mio. Euro auf 8,6 Mio. Euro ab. Die Personalkostenquote sank von 15,3 % auf 11,4 %. Die Abschreibungen stiegen von 6,8 Mio. Euro um 3,8 % auf 7,0 Mio. Euro. Die sonstigen betrieblichen Aufwendungen, zu

denen Betriebs-, Verwaltungs- und Vertriebskosten gehören, hat EnviTec von 11,4 Mio. Euro auf 10,8 Mio. Euro reduziert.

### Ergebnisentwicklung

Im ersten Halbjahr 2014 haben wir beim Gewinn den Turnaround auf allen Ebenen geschafft.

EnviTec Biogas hat von Januar bis Juni ein operatives Ergebnis vor Zinsen und Steuern (EBIT) von 5,3 Mio. Euro erzielt, nach -1,7 Mio. Euro im Vorjahreszeitraum. Das Finanzergebnis ist im ersten Halbjahr 2014 im Vergleich zum Vorjahr von -0,5 Mio. Euro auf -0,8 Mio. Euro gesunken. Ertragssteuern in Höhe von 1,4 Mio. Euro führten zu einem Halbjahresergebnis 2014 vor Minderheiten in Höhe von 3,4 Mio. Euro. Im Vorjahreszeitraum lag es bei -1,5 Mio. Euro. Nach Minderheiten hat EnviTec einen Periodenüberschuss von 3,8 Mio. Euro erzielt (H1 2013: -1,4 Mio. Euro). Das Ergebnis je Aktie lag im ersten Halbjahr 2014 bei 0,25 Euro (H1 2013: -0,10 Euro).

### Segmententwicklung

#### Eigenbetrieb

Im Jahr 2014 konzentriert sich EnviTec im Segment Eigenbetrieb insbesondere auf die Optimierung und das Repowering bestehender Anlagen. Zudem haben wir sieben Anlagen mit einer elektrischen Leistung von rund vier MW zu einem Kaufpreis von 7,1 Mio. Euro gekauft. Ende Juni 2014 hatten wir eigene Anlagen mit einer elektrischen Leistung von rund 57 MW am Netz – davon 35 MW vollkonsolidiert und 22 MW at equity bewertet. Im Vergleich zum Vorjahreszeitpunkt ist dies ein Anstieg um rund fünf MW.

Die Umsatz- und Ertragsentwicklung im Eigenbetrieb war im ersten Halbjahr 2014 gewohnt solide. Der Segmentumsatz lag mit 31,5 Mio. Euro leicht über dem Vorjahreswert von 30,6 Mio. Euro. Das operative Ergebnis vor Zinsen und Steuern (EBIT) stieg von 4,6 Mio. Euro um 5,6 % auf 4,9 Mio. Euro. Die EBIT-

## 5. Finanzlage

Marge stieg damit von 15,1 Prozent auf 15,5 Prozent. Zudem erhielt EnviTec in den ersten sechs Monaten 2014 aus at-equity bewerteten Beteiligungen einen Gewinn von 0,3 Mio. Euro.

### Anlagenbau

Trotz der schwierigen Branchensituation in Deutschland haben wir im ersten Halbjahr 2014 den Turnaround im Anlagenbau geschafft. Nach einem operativen Verlust (EBIT) von 5,2 Mio. Euro im Vorjahr erzielte EnviTec Biogas im ersten Halbjahr 2014 einen operativen Gewinn von 0,6 Mio. Euro. Die positive Entwicklung ist das Ergebnis der erfolgreichen Anpassungen der Unternehmensstrukturen im Jahr 2013. Der Segmentumsatz stieg im Berichtszeitraum leicht um 1,7 % auf 21,5 Mio. Euro.

### Service

Den Umsatz mit Dienstleistungen rund um den Betrieb von Biogasanlagen hat EnviTec im ersten Halbjahr 2014 von 9,0 Mio. Euro um 11,3 % auf 10,0 Mio. Euro gesteigert. Das operative Segmentergebnis wurde von -1,1 Mio. Euro auf -77 Tsd. Euro verbessert.

### Energy

Das Segment Energy ist das jüngste Geschäftsfeld im EnviTec Konzern und erst seit dem Jahr 2012 aktiv. Der Segmentumsatz legte in den ersten sechs Monaten 2014 deutlich von 8,1 Mio. Euro um 52,4 % auf 12,3 Mio. Euro zu. Da die Erlöse im Wesentlichen aus dem Handelsgeschäft mit niedrigen Margen stammen, haben wir die Gewinnschwelle in diesem Segment noch nicht ganz erreicht. Das operative Ergebnis lag bei -90 Tsd. Euro (H1 2013: -103 Tsd. Euro).

Zum Bilanzstichtag 30. Juni 2014 verfügen wir weiterhin über eine solide Finanzlage und damit über ein starkes Fundament, um die sich bietenden Chancen im weltweiten Biogasmarkt zu nutzen. Auf der Passivseite lag das Eigenkapital am 30. Juni 2014 bei 173,6 Mio. Euro und damit um 4,3 Mio. Euro höher als zum Jahresanfang. Die Eigenkapitalquote liegt mit 55,4 % weiterhin auf einem sehr hohen Niveau (31.12.2013: 57,4 %)

Die Verbindlichkeiten haben wir im ersten Halbjahr 2014 um 14,0 Mio. Euro auf 139,9 Mio. Euro – davon 104,5 Mio. Euro Finanzverbindlichkeiten – erhöht. Dies ist im Wesentlichen auf den Kauf von sieben Biogasanlagen zurückzuführen. Die kurzfristigen Schulden waren mit 48,1 Mio. Euro um 3,6 Mio. Euro höher als zum Jahresanfang (31.12.2013: 44,5 Mio. Euro).

## 6. Vermögenslage

Die Bilanzsumme hat EnviTec zum 30. Juni 2014 gegenüber dem Vorjahresanfang um 18,3 Mio. Euro bzw. 5,8 % auf 313,5 Mio. Euro erhöht. Auf der Aktivseite nahmen die langfristigen Vermögenswerte um 18,4 Mio. Euro auf 194,1 Mio. Euro zu. Während die immateriellen Vermögenswerte und Sachanlagen – aufgrund der Übernahme von sieben Biogasanlagen – um 7,1 Mio. Euro bzw. 21,2 Mio. Euro stiegen, nahmen die sonstigen langfristigen Forderungen um 8,2 Mio. Euro ab.

Die kurzfristigen Vermögenswerte haben sich gegenüber dem Jahresanfang nicht verändert. Die Vorräte wurden um 2,5 Mio. Euro reduziert und die Forderungen aus Lieferungen und Leistungen um 3,8 Mio. Euro. Dagegen legten die flüssigen Mittel um 2,9 Mio. Euro auf 21,8 Mio. Euro zu.

## 7. Liquiditätslage

EnviTec Biogas verfügt zum Bilanzstichtag über eine sehr solide Liquiditätssituation. Uns standen Ende Juni flüssige Mittel in Höhe von 21,8 Mio. Euro (31.12.2013: 19,0 Mio. Euro) und sonstige kurzfristige Vermögenswerte in Höhe von 29,3 Mio. Euro (Vorjahr: 26,7 Mio. Euro) zur Verfügung. Deren Summe von 51,1 Mio. Euro übersteigt nicht nur die kurzfristigen Finanzverbindlichkeiten in Höhe von 15,4 Mio. Euro deutlich, sondern auch die gesamten kurzfristigen Verbindlichkeiten in Höhe von 48,1 Mio. Euro. Darüber hinaus standen EnviTec Biogas am 30. Juni 2014 nicht ausgenutzte Kontokorrentlinien in Höhe von 22 Mio. Euro zur Verfügung.

## 8. Die EnviTec-Aktie

Im ersten Quartal 2014 tendierten die nationalen und internationalen Leitindizes überwiegend seitwärts. Erst im zweiten Quartal gewannen sie an Dynamik. Zwar sorgten die Spannungen zwischen Russland und der Ukraine für Verunsicherung, jedoch standen dem starke US-Arbeitsmarktdaten und die Ankündigung der Europäischen Zentralbank die Niedrigzinspolitik fortzusetzen gegenüber. Daher verzeichneten die Indizes zum Ende des ersten Halbjahres 2014 neue Rekordstände. Der DAX knackte am 9. Juni erstmals die Marke von 10.000 Punkten. Dieses Niveau konnte er jedoch nicht ganz halten und beendete das Halbjahr bei 9.834 Punkten und damit um rund 3,0 % höher als zum Jahresbeginn. Der SDAX verzeichnete im gleichen Zeitraum einen Gewinn von rund 8,7 % und schloss am 30. Juni mit 7.385 Punkten.

Die Aktie von EnviTec Biogas startete in das Jahr 2014 mit einem Kurs von 6,41 Euro. Nach einem schnellen Kursanstieg erreichte die Aktie ihr vorläufiges Jahreshoch bei 7,85 Euro. Dieses Niveau konnte sie jedoch nicht halten. In den folgenden Monaten notierte die Aktie in einer engen Spanne zwischen 6,59 Euro und 7,30 Euro. Nach dem Jahrestief am 22. April stieg sie wieder an und beendete das erste Halb-

jahr 2014 am 30. Juni bei 7,00 Euro. Damit hat der Kurs der EnviTec-Aktie im Berichtszeitraum um 9,2 % zugelegt. Neben dem Kurs stieg auch der Handelsumsatz. Insgesamt wurden im Verlauf der sechs Monate 1.029.109 EnviTec-Aktien (XETRA) gehandelt. Daraus ergibt sich ein durchschnittlicher Tagesumsatz von 9.801 Stücken (H1 2013: 3.610 Stücken).

Basisdaten zur Aktie	
ISIN	DE000A0MVLS8
WKN	A0MVLS
Börsenkürzel	ETG
Anzahl der Aktien	14.850.000 Stückaktien (zusätzliche 150.000 Stückaktien befinden sich im Besitz der AG)
Marktkapitalisierung zum 30. Juni 2014	103,95 Mio. Euro
Jahreshöchstkurs (17. Januar)	7,85 Euro
Jahrestiefstkurs (01. Januar)	6,38 Euro
Kurs am 30. Juni 2014	7,00 Euro
Ergebnis je Aktie im 1. Halbjahr 2014	0,25 Euro

Angaben beziehen sich auf XETRA-Kurse



## 9. Chancen- und Risikobericht

Um die Erwartung unserer Aktionäre zu erfüllen, muss der Vorstand die sich bietenden Chancen bestmöglich nutzen, was immer mit einem bestimmten Maß an Risiken verbunden ist. Zwecks Kenntnis und Steuerung dieser Risiken hat der Vorstand ein integriertes Risikomanagementsystem eingerichtet. Es umfasst auch das interne Kontrollsystem im Hinblick auf den Rechnungslegungsprozess gemäß §§ 289 Abs. 5 und 315 Abs. 2 Nr. 5 HGB.

Die Risikosituation der EnviTec Biogas AG wurde im Konzernlagebericht und dem Lagebericht zum 31. Dezember 2013 ausführlich dargestellt. Hierin wurden die Risiken aufgeführt und detailliert erläutert. Aus Sicht des Vorstands bestehen derzeit keine weiteren Risiken und Chancen, die über die Darstellung im zusammengefassten Konzernlagebericht zum 31. Dezember 2013 hinausgehen. Bestandsgefährdende Risiken bestehen nach Ansicht des Vorstands zur Zeit nicht.



## 10. Nachtragsbericht

Wesentliche Ereignisse nach Abschluss des Bilanzstichtages 30. Juni 2014 sind nicht aufgetreten.

## 11. Prognosebericht

Nach Prognosen des Internationalen Währungsfonds (IWF) wird die Weltwirtschaft im Jahr 2014 stärker wachsen als im Vorjahr. Allerdings wurde die Schätzung im April von 3,7 % auf 3,4 % reduziert. Für Deutschland erhöhte der IWF die Konjunkturprognose auf 1,9 %, während die EU um 1,1 % wachsen soll. Motor der Weltwirtschaft soll weiterhin China bleiben und um 7,4 % zulegen.

Zum 1. August 2014 ist in Deutschland das novellierte Erneuerbare Energien Gesetz in Kraft getreten. Diese neuen Rahmenbedingungen lassen aus Sicht von EnviTec kaum Raum für den Neubau von Biogasanlagen und werden die Branche in Deutschland vor große Herausforderungen stellen. Auch das Repowering von bestehenden Anlagen bietet nur geringes Potenzial, da selbst effizienzfördernden Maßnahmen seitens der Regierung die finanzielle Basis entzogen wurde. In Märkten wie Großbritannien, Frankreich und China sind die Rahmenbedingungen für die Produktion von Biogas – und damit für den Anlagenbau – weiterhin attraktiv.

Wir verfügen über ein starkes technologisches sowie finanzielles Fundament und haben unsere Unternehmensstruktur den Marktbedingungen angepasst. Ziel von EnviTec Biogas ist es, die Chancen in attraktiven Märkten konsequent zu nutzen, neue Märkte zu entwickeln und dabei eine solide Umsatz- und vor allem Ergebnisentwicklung zu erzielen.

Auf Basis der erfreulichen operativen Entwicklung im ersten Halbjahr 2014 bestätigen wir unsere Prognose. Der

Konzernumsatz sollte 2014 zwischen 145 Mio. Euro und 165 Mio. Euro liegen. Das EBIT sollte weiterhin positiv sein. Der Eigenbetrieb wird erneut den wesentlichen Teil zum Konzernumsatz und -gewinn beitragen.

Im Jahr 2015 sollte sich das Umsatz- und Ergebniswachstum weiter fortsetzen. Dies wird maßgeblich von der Entwicklung der internationalen Märkte abhängen.

# KONZERN- ZWISCHEN- ABSCHLUSS

## Konzern-Gewinn- und Verlustrechnung

	01.04.–30.06.2014	01.01.–30.06.2014	01.04.–30.06.2013	01.01.–30.06.2013
1. Umsatzerlöse	41.033.151	75.272.864	35.275.688	68.736.694
2. sonstige betriebliche Erträge	414.100	3.975.130	1.401.059	2.198.807
<b>Gesamtleistung</b>	<b>41.447.251</b>	<b>79.247.994</b>	<b>36.676.748</b>	<b>70.935.502</b>
3. Materialaufwand	23.865.743	47.578.403	21.946.094	44.029.896
<b>Rohergebnis</b>	<b>17.581.508</b>	<b>31.669.591</b>	<b>14.730.654</b>	<b>26.905.606</b>
4. Personalaufwand				
> Löhne und Gehälter	3.452.129	6.909.946	3.838.053	8.463.389
> soziale Abgaben und Aufwendungen für Altersversorgung und Unterstützung	843.936	1.670.488	939.143	2.020.484
5. Abschreibungen	3.888.672	7.035.620	3.695.780	6.779.937
6. sonstige betriebliche Aufwendungen	6.265.592	10.753.134	6.877.649	11.369.671
<b>operatives/betriebliches Ergebnis (EBIT)</b>	<b>3.131.178</b>	<b>5.300.403</b>	<b>-619.971</b>	<b>-1.727.874</b>
7. Ergebnis aus at-equity bewerteten Beteiligungen	81.468	321.345	145.680	628.056
8. Zinserträge	530.895	1.105.226	662.904	1.307.199
9. Zinsaufwendungen	1.021.913	1.895.541	1.013.608	1.808.970
10. <b>Ergebnis vor Ertragsteuern</b>	<b>2.721.627</b>	<b>4.831.432</b>	<b>-824.995</b>	<b>-1.601.589</b>
11. Ertragsteuern	605.525	1.442.990	-170.534	-137.179
12. <b>Ergebnis vor Minderheitenanteil</b>	<b>2.116.102</b>	<b>3.388.442</b>	<b>-654.461</b>	<b>-1.464.410</b>
13. Minderheitenanteil	-250.753	-364.471	95.952	-39.024
14. <b>Periodenüberschuss</b>	<b>2.366.855</b>	<b>3.752.913</b>	<b>-750.413</b>	<b>-1.425.385</b>
<b>Ergebnis je Aktie in EUR</b>				
Ergebnis je Aktie in EUR unverwässert	0,16	0,25	-0,05	-0,10
Ergebnis je Aktie in EUR verwässert	0,16	0,25	-0,05	-0,10
<b>gewogener Durchschnitt der Stückaktien</b>				
unverwässert	14.850.000	14.850.000	14.850.000	14.850.000
verwässert	14.850.000	14.850.000	14.850.000	14.850.000

## Konzern-Gesamtergebnisrechnung

	01.01. – 30.06.2014	01.01. – 30.06.2013
<b>Konzernergebnis</b>	<b>3.752.913</b>	<b>-1.425.385</b>
Veränderung des beizulegenden Zeitwerts von zu Sicherungszwecken eingesetzten Derivaten	-57.412	90.466
<b>Veränderung des im Eigenkapital erfassten Betrags (Cash flow hedges)</b>	<b>-57.412</b>	<b>90.466</b>
Veränderung des Ausgleichspostens aus der Währungsumrechnung ausländischer Tochtergesellschaften	-6.669	-18.981
<b>Veränderung des im Eigenkapital erfassten Betrags (Währungsumrechnung)</b>	<b>-6.669</b>	<b>-18.981</b>
<b>Erfasste Erträge und Aufwendungen, die möglicherweise zukünftig in den Gewinn und Verlust umgegliedert werden</b>	<b>-64.081</b>	<b>71.485</b>
<b>Summe der im Eigenkapital erfassten Wertänderungen</b>	<b>-64.081</b>	<b>71.485</b>
<b>Konzernergebnis und erfolgsneutral erfasste Veränderungen der Periode</b>	<b>3.688.832</b>	<b>-1.353.900</b>
davon Ergebnisanteile Minderheiten	-364.471	-39.024
davon Ergebnisanteile Mutterunternehmen	4.053.303	-1.314.875

## Konzernbilanz

### Aktiva

A.	Langfristige Vermögenswerte	30.06.2014	31.12.2013
I.	Immaterielle Vermögenswerte	11.898.904	4.777.120
II.	Sachanlagen	138.749.310	117.585.787
III.	Anteile an at-equity bewerteten Beteiligungen	9.246.209	11.068.942
IV.	Sonstige langfristige Forderungen	30.426.922	38.644.328
V.	Latente Steuern	3.777.928	3.625.509
	<b>Summe langfristige Vermögenswerte</b>	<b>194.099.273</b>	<b>175.701.686</b>
B.	Kurzfristige Vermögenswerte		
I.	Vorräte	27.218.695	29.949.652
II.	Fertigungsaufträge mit aktivischem Saldo	9.967.272	9.876.330
III.	Forderungen aus Lieferungen und Leistungen	30.785.099	33.809.076
IV.	Sonstige kurzfristige finanzielle Vermögenswerte	29.289.025	26.748.038
V.	Ertragsteuererstattungsansprüche	357.640	178.582
VI.	Flüssige Mittel	21.811.433	18.956.775
	<b>Summe kurzfristige Vermögenswerte</b>	<b>119.429.164</b>	<b>119.518.452</b>
	<b>Summe Vermögenswerte</b>	<b>313.528.437</b>	<b>295.220.137</b>

### Passiva

A.	Eigenkapital	30.06.2014	31.12.2013
I.	Gezeichnetes Kapital	14.850.000	14.850.000
II.	Kapitalrücklage	132.995.741	132.995.741
III.	Gewinnrücklagen		
	1. Währungsausgleichsposten	-150.295	-143.626
	2. sonstige Rücklagen (IFRS)	335.179	392.591
	3. andere Gewinnrücklagen	10.000.000	10.000.000
IV.	Gewinnvortrag	12.142.300	11.823.288
V.	Anteile anderer Gesellschafter (Minderheitsanteile)	-344.811	-876.128
VI.	Konzernergebnis	3.752.913	319.012
	<b>Summe Eigenkapital</b>	<b>173.581.027</b>	<b>169.360.879</b>
B.	Langfristige Schulden		
I.	Langfristige Rückstellungen	631.000	941.000
II.	Langfristige Finanzverbindlichkeiten	87.548.636	77.552.964
III.	Sonstige langfristige Verbindlichkeiten	1.199.934	1.259.719
IV.	Latente Steuern	2.487.280	1.569.170
	<b>Summe langfristige Schulden</b>	<b>91.866.850</b>	<b>81.322.853</b>
C.	Kurzfristige Schulden		
I.	Kurzfristige Rückstellungen	7.858.584	8.678.494
II.	Kurzfristige Finanzverbindlichkeiten	15.369.443	17.169.809
III.	Verbindlichkeiten aus Lieferungen und Leistungen	18.575.109	15.165.806
IV.	Fertigungsaufträge mit passivischem Saldo	1.784.443	888.551
V.	Sonstige kurzfristige Verbindlichkeiten	3.307.340	2.483.102
VI.	Ertragsteuerschulden	1.185.642	150.645
	<b>Summe kurzfristige Schulden</b>	<b>48.080.561</b>	<b>44.536.406</b>
	<b>Summe Eigenkapital und Schulden</b>	<b>313.528.437</b>	<b>295.220.137</b>

## Eigenkapitalveränderungsrechnung

	Gezeichnetes Kapital	Kapitalrücklagen	Sonstige Rücklagen	Rücklage für Währungs- ausgleichsposten	Andere Gewinnrücklagen	Gewinnvortrag	Jahresüberschuss	Summe Eigenkapitalgeber Mutterunternehmen	Minderheitenanteil	Summe
<b>Eigenkapital am 01.01.2014</b>	<b>14.850.000</b>	<b>132.995.741</b>	<b>392.591</b>	<b>-143.626</b>	<b>10.000.000</b>	<b>11.823.288</b>	<b>319.012</b>	<b>170.237.006</b>	<b>-876.128</b>	<b>169.360.879</b>
Umgliederungen Jahresüberschuss	0	0	0	0	0	319.012	-319.012	0	0	0
Minderheitenanteil Eigenkapital	0	0	0	0	0	0	0	0	895.788	895.788
Konzernergebnis	0	0	0	0	0	0	3.752.913	3.752.913	-364.471	3.388.442
Summe der im Eigenkapital erfassten Wertänderungen	0	0	-57.412	-6.669	0	0	0	-6.669	0	-64.081
<b>Eigenkapital am 30.06.2014</b>	<b>14.850.000</b>	<b>132.995.741</b>	<b>335.179</b>	<b>-150.295</b>	<b>10.000.000</b>	<b>12.142.300</b>	<b>3.752.913</b>	<b>173.925.838</b>	<b>-344.811</b>	<b>173.581.027</b>
<b>Eigenkapital am 01.01.2013</b>	<b>14.850.000</b>	<b>132.995.741</b>	<b>330.707</b>	<b>-79.033</b>	<b>10.000.000</b>	<b>26.047.926</b>	<b>1.181.442</b>	<b>185.326.783</b>	<b>-848.551</b>	<b>184.478.233</b>
Umgliederungen Jahresüberschuss	0	0	0	0	0	1.181.442	-1.181.442	0	0	0
Minderheitenanteil Eigenkapital	0	0	0	0	0	0	0	0	-227.431	-227.431
Konzernergebnis	0	0	0	0	0	0	-1.425.385	-1.425.385	-39.024	-1.464.410
Ausschüttung	0	0	0	0	0	-14.850.000	0	-14.850.000	0	-14.850.000
Erfolgsneutrale Aufstockung von Anteilen an Tochtergesellschaften	0	0	0	0	0	-556.080	0	-556.080	556.080	0
Summe der im Eigenkapital erfassten Wertänderungen	0	0	90,466	-18.981	0	0	0	71.485	0	71.485
<b>Eigenkapital am 30.06.2013</b>	<b>14.850.000</b>	<b>132.995.741</b>	<b>421.173</b>	<b>-98.014</b>	<b>10.000.000</b>	<b>11.823.288</b>	<b>-1.425.385</b>	<b>168.566.803</b>	<b>-558.927</b>	<b>168.007.877</b>

## Konzernkapitalflussrechnung

	01.01. – 30.06.2014	01.01. – 30.06.2013
Konzernjahresüberschuss vor Minderheiten	3.388.442	-1.464.410
Ertragsteueraufwand	1.442.990	-137.179
Zinsergebnis	790.315	501.771
Gewinne (-) Verluste (+) aus at-equity-bilanzierten Unternehmen	-185.759	-542.697
Gezahlte Ertragsteuern	-95.859	-2.468.299
Abschreibungen auf kurz- und langfristige Vermögenswerte	7.035.620	6.779.937
Abnahmen (-) / Zunahme (+) der sonstigen Rückstellungen	-1.129.910	-3.316.285
Gewinne (-)/Verluste (+) aus Anlagenabgängen	-36.578	-48.480
<b>Brutto Cash-flow</b>	<b>11.209.261</b>	<b>-695.642</b>
Abnahme der Vorräte	2.730.957	7.146.802
Zu-/Abnahme der Fertigungsaufträge mit aktivischem Saldo	-90.942	28.829.911
Zunahme der Fertigungsaufträge mit passivischem Saldo	895.892	522.239
Abnahme der Forderungen aus Lieferungen und Leistungen	3.023.977	2.829.875
Zu-/Abnahme der Verbindlichkeiten aus Lieferungen und Leistungen	3.409.303	-14.491.649
Abnahme der sonstigen langfristigen Verbindlichkeiten	-59.785	0
Zu-/Abnahme der sonstigen kurzfristigen Vermögenswerte	-3.758.662	1.063.425
Abnahme der sonstigen langfristigen Vermögenswerte	8.217.406	1.132.496
Zu-/Abnahme der aktiven latenten Steuern	-152.420	95.164
Zu-/Abnahme der sonstigen kurzfristigen Verbindlichkeiten	824.238	-2.000.308
Zu-/Abnahme der kurzfristigen Steuerforderungen	-179.058	888.509
Zu-/Abnahme Verbindlichkeiten aus Verkehrsteuern und Steuerabzügen	605.976	-691.495
Sonstige nicht zahlungswirksame Vorgänge	831.705	-155.946
Zinseinnahmen	1.105.226	1.307.199
<b>Zufluss aus operativer Tätigkeit (Netto Cash-flow)</b>	<b>28.613.074</b>	<b>25.780.580</b>

	01.01. – 30.06.2014	01.01. – 30.06.2013
Einzahlungen aus dem Verkauf von Sachanlagen	288.049	330.185
Auszahlungen für Investitionen in Immaterielle Vermögenswerte	-2.246.254	-129.721
Auszahlungen für Investitionen in Sachanlagen	-31.162.653	-9.901.776
Auszahlungen für Investitionen in at-equity-Beteiligungen	-220.000	-1.734.500
Einzahlungen aus Entnahmen at-equity Beteiligungen	65.000	290.000
Auszahlungen für Investitionen in das Finanzanlagevermögen	0	-1.500
Zufluss liquide Mittel aufgrund Unternehmenserwerb	1.217.675	0
<b>Abfluss aus laufender investiver Tätigkeit</b>	<b>-32.058.183</b>	<b>-11.147.312</b>
Einzahlungen aus der Kreditaufnahme bei Kreditinstituten	5.701.700	14.331.821
Auszahlungen für die Tilgung von Krediten bei Kreditinstituten	-6.341.532	-6.524.980
Zu-/Abnahme der sonstigen langfristigen Finanzverbindlichkeiten	8.800.614	19.937
Auszahlung an Gesellschafter	0	-14.850.000
Zu-/Abnahme der sonstigen kurzfristigen Finanzverbindlichkeiten	34.525	-8.580.770
Zinsausgaben	-1.895.541	-1.808.970
<b>Zu-/Abfluss aus Finanzierungstätigkeit</b>	<b>6.299.766</b>	<b>-17.412.962</b>
<b>Zahlungswirksame Veränderungen gesamt</b>	<b>2.854.658</b>	<b>-2.779.692</b>
<b>Zahlungsmittel und Zahlungsmitteläquivalente am 01.01.</b>	<b>18.956.775</b>	<b>20.650.282</b>
<b>Zahlungsmittel und Zahlungsmitteläquivalente am 30.06.</b>	<b>21.811.433</b>	<b>17.870.590</b>

# KONZERN- ANHANG

zum 30. Juni 2014  
der EnviTec Biogas AG, Lohne

## 1. Grundlagen für die Aufstellung des Zwischenabschlusses

Die EnviTec Biogas AG, Lohne, hat ihren Konzernabschluss für das Geschäftsjahr 2013 unverändert nach den International Financial Reporting Standards (IFRS) des International Accounting Standards Board (IASB), London, und den Interpretationen des International Financial Reporting Interpretations Committee (IFRS IC) aufgestellt. Dementsprechend wurde auch dieser verkürzte Zwischenabschluss zum 30. Juni 2014 in Übereinstimmung mit den Vorschriften des IAS 34 aufgestellt.

Der Zwischenabschluss wurde in Euro aufgestellt. Soweit nicht anders vermerkt, werden alle Beträge in vollen Euro angegeben.

In der Gewinn- und Verlustrechnung sowie in der Bilanz werden einzelne Posten zur Verbesserung der Klarheit zusammengefasst; sie werden im Anhang erläutert.

## 2. Saisoneinflüsse

Mit dem Bau von Biogasanlagen unterliegt die EnviTec Biogas AG witterungsbedingten Saisoneinflüssen. Je nach Dauer und Intensität der Kälteperioden können die Bauaktivitäten nicht oder in nur eingeschränktem Umfang fortgeführt werden. Im Gegensatz zum ersten Halbjahr 2013 haben sich die Witterungsverhältnisse im ersten Halbjahr 2014 nicht negativ auf die Bauaktivitäten und den Umsatz ausgewirkt.

## 3. Bilanzierungs- und Bewertungsgrundsätze

Bei der Aufstellung des Konzern-Zwischenabschlusses und der Ermittlung der Vergleichszahlen des Vorjahres wurden grundsätzlich dieselben Bilanzierungs- und Bewertungsgrundsätze wie im Konzernabschluss 2013 angewandt. Eine detaillierte Beschreibung dieser Methoden ist im Anhang des Konzernabschlusses im Geschäftsbericht 2013 veröffentlicht. Dieser kann auch im Internet unter [WWW.ENVITEC-BIOGAS.DE](http://WWW.ENVITEC-BIOGAS.DE) abgerufen werden.

Die folgenden, durch die EU übernommenen neuen Standards, Änderungen und Interpretationen sind erstmals ab dem Geschäftsjahr 2014 verpflichtend anzuwenden:

IFRS 10	Konzernabschlüsse
IFRS 11	Gemeinsame Vereinbarungen
IFRS 12	Angaben zu Anteilen an anderen Unternehmen
IAS 28	Anteile an assoziierten Unternehmen
IAS 36	Angaben zum erzielbaren Betrag für nicht finanzielle Vermögenswerte
IAS 39	Novation von Derivaten und Fortsetzung der Bilanzierung von Sicherungsgeschäften
IAS 32	(Angaben zur) Saldierung von finanziellen Vermögenswerten und finanziellen Verbindlichkeiten

Zielsetzung des IFRS 10 ist die Festlegung von Grundsätzen zur Aufstellung und Darstellung von Konzernabschlüssen. Insbesondere wird dabei eine einheitliche Definition für den Begriff Beherrschung geschaffen und die damit verbundene

Abgrenzung des Konsolidierungskreises. Hieraus haben sich für den Konzernabschluss zum 30. Juni 2014 keine Änderungen gegenüber dem 31. Dezember 2013 bei der EnviTec Biogas AG ergeben.

Mit dem neuen IFRS 11 wird die Bilanzierung von Fällen, in denen Unternehmen gemeinschaftlich geführt oder Tätigkeiten gemeinschaftlich ausgeübt werden, geregelt. Auswirkungen auf den Konzernabschluss zum 30. Juni 2014 sind von untergeordneter Bedeutung.

Der IFRS 12 regelt die Angabepflichten für Anteile an anderen Unternehmen. Die neuen Vorschriften sind von untergeordneter Bedeutung für den Zwischenabschluss zum 30. Juni 2014.

Durch den IAS 28 werden Vorschriften für die Bilanzierung von Anteilen an assoziierten Unternehmen festgelegt. Erstmals wird für geplante Teilveräußerungen von Anteilen der Ausweis unter den „zur Veräußerung gehaltenen langfristigen Vermögenswerten und aufgegebenen Geschäftsbereichen“ vorgeschrieben. Die neuen Vorschriften sind von untergeordneter Bedeutung für den Zwischenabschluss zum 30. Juni 2014.

Der IAS 32 regelt die Darstellung von Finanzinstrumenten sowie die Saldierung von finanziellen Vermögenswerten und Verbindlichkeiten. Die neuen Vorschriften sind von untergeordneter Bedeutung für den Zwischenabschluss zum 30. Juni 2014.

Der IAS 36 schreibt Unternehmen die Verfahren vor, nach denen diese zu ermitteln haben, dass Vermögenswerte nicht über dem für sie erzielbaren Betrag bilanziert werden. Die neuen Vorschriften sind von untergeordneter Bedeutung für den Zwischenabschluss zum 30. Juni 2014.

IAS 39 stellt Grundsätze für den Ansatz und die Bewertung finanzieller Vermögenswerte und Verbindlichkeiten sowie Verträge zum Kauf und Verkauf nicht finanzieller Vermögenswerte auf. Die neuen Vorschriften sind von untergeordneter Bedeutung für den Zwischenabschluss zum 30. Juni 2014.

## 4. Konsolidierungskreis und Konsolidierungsmethoden

Der Konzernabschluss beinhaltet diejenigen Gesellschaften, bei denen die EnviTec Biogas AG unmittelbar oder mittelbar über die Mehrheit der Stimmrechte (Tochtergesellschaften) verfügt, soweit deren Einfluss auf die Vermögens-, Finanz- und Ertragslage des Konzerns nicht von untergeordneter Bedeutung ist. Die Einbeziehung beginnt zu dem Zeitpunkt, ab dem die Möglichkeit der Beherrschung besteht. Sie endet, wenn die Möglichkeit der Beherrschung wegfällt.

Der Konzernabschluss zum 31. Dezember 2013 umfasste einschließlich der EnviTec Biogas AG 204 (Vorjahr: 210) Unternehmen, von denen 131 (Vorjahr: 143) im Rahmen der Vollkonsolidierung in den Konzernabschluss einbezogen wurden. Die Entwicklung des Konsolidierungskreises im Geschäftsjahr 2013 wurde ausführlich im Anhang des Konzernabschlusses im Geschäftsbericht 2013 dargestellt.

Am 12. Mai 2014, der gleichzeitig dem Erwerbstiteltag entspricht, hat die Zweite EnviTec Beteiligungs GmbH & Co. KG folgende Anteile des Kommanditkapitals der folgenden Gesellschaften zu einem Kaufpreis von insgesamt TEUR 6.586 erworben:

	Anteil in %	Kommanditkapital gesamt Euro
Biogas Thomasburg GmbH & Co. KG	65,5	100.000
Biogas Hirl GmbH & Co. KG	64,0	100.000
Biogas Wanzleben GmbH & Co. KG	70,0	97.689
Biogas Nieheim GmbH & Co. KG	64,8	100.000
Biogas Angern GmbH & Co. KG	87,5	200.000
RePro Beber GmbH & Co. KG	64,6	100.000

Der Konzernumsatz erhöhte sich aufgrund des Erwerbs um TEUR 1.806. Im Konzernergebnis des ersten Halbjahres 2014 ist ein Überschuss der Gesellschaften von TEUR 105 enthalten. Hätte der Erwerb bereits zum 01. Januar 2014 stattgefunden, so wäre der Umsatz um TEUR 3.676 und das Konzernergebnis um TEUR 304 gestiegen. Da die erstmalige Bilanzierung dieser Unternehmenserwerbe noch nicht abgeschlossen ist, konnten die zum Erwerbszeitpunkt zu bestimmenden Fair Values der identifizierbaren erworbenen Vermögenswerte und Verbindlichkeiten noch nicht offen gelegt werden. Die Differenz zwischen Kaufpreis und Buchwert des Eigenkapitals der Gesellschaften wurde vorläufig als Geschäfts- und Firmenwert mit TEUR 4.150 ausgewiesen.

Gem. IFRS 3.67f erfolgt in der folgenden Tabelle die Angabe der für jede Klasse von Vermögenswerten und Schulden des erworbenen Unternehmens zum Erwerbszeitpunkt beizulegenden vorläufigen Zeitwerte:

Beizulegender vorläufiger Zeitwert zum Erwerbszeitpunkt	TEUR
Langfristige Vermögenswerte	8.895
Kurzfristige Vermögenswerte	4.206
Langfristige Schulden	7.023
Kurzfristige Schulden	3.662

Mit dem Erwerb der Anteile an den Kommanditgesellschaften wurden ebenfalls Anteile in gleicher Höhe an deren sechs Komplementärgesellschaften erworben. Das Stammkapital dieser Gesellschaften beträgt jeweils Euro 25.000. Auswirkungen auf Konzernumsatz und Ergebnis sind von untergeordneter Bedeutung.

Am 12. Mai 2014, der gleichzeitig dem Erwerbsstichtag entspricht, hat die EnviTec Biogas Betriebs GmbH & Co. KG 94 % des Kommanditkapitals von TEUR 100 der Biogas Osterburg GmbH & Co. KG zu einem Kaufpreis von insgesamt TEUR 686 erworben. Aufgrund des Erwerbs zeitnah zum

Ende der Berichtsperiode konnte die erstmalige Bilanzierung des Unternehmenserwerbs noch nicht abgeschlossen werden, so dass die zum Erwerbszeitpunkt zu bestimmenden Fair Values der identifizierbaren erworbenen Vermögenswerte und Verbindlichkeiten noch nicht offen gelegt werden. Durch diesen Kauf erhöhte sich der Konzernumsatz um TEUR 273 und das Konzernergebnis erhöhte sich um TEUR 5. Hätte der Erwerb bereits zum 01. Januar 2014 stattgefunden, so wäre der Umsatz um TEUR 544 und das Konzernergebnis um TEUR 11 gestiegen.

Gem. IFRS 3.67f erfolgt in der folgenden Tabelle die Angabe der für jede Klasse von Vermögenswerten und Schulden des erworbenen Unternehmens zum Erwerbszeitpunkt beizulegenden vorläufigen Zeitwerte:

Beizulegender vorläufiger Zeitwert zum Erwerbszeitpunkt	TEUR
Langfristige Vermögenswerte	2.454
Kurzfristige Vermögenswerte	511
Langfristige Schulden	1.589
Kurzfristige Schulden	631

Die Unternehmenserwerbe wurden zum weiteren Ausbau des Segments Eigenbetrieb vorgenommen. Die Gesellschaften fügen sich aufgrund der eingesetzten Technik nahtlos in das Portfolio des EnviTec Konzerns ein. Im Wesentlichen wurden Sachanlagen und Vorräte erworben.

Im Mai 2014 hat die Zweite EnviTec Beteiligungs GmbH & Co. KG weitere 60% der Anteile an der Biogas Forst GmbH & Co. KG und der Biogas Forst Verwaltungs GmbH, beide mit Sitz in Forst, zu einem Kaufpreis von TEUR 3.289 erworben. Damit ist die EnviTec Biogas AG indirekt zu 100% an dieser Gesellschaft beteiligt. Die Gesellschaft wird deshalb zum 30. Juni 2014 erstmalig vollkonsolidiert in den Konzernabschluss einbezogen. Aufgrund des Erwerbs zeitnah zum Ende der Berichtsperiode konnte die erstmalige Bilanzierung des

Unternehmenserwerbs noch nicht abgeschlossen werden, so dass die zum Erwerbszeitpunkt zu bestimmenden Fair Values der identifizierbaren erworbenen Vermögenswerte und Verbindlichkeiten noch nicht offen gelegt werden. Auswirkungen auf Konzernumsatz und Ergebnis sind von untergeordneter Bedeutung.

Gem. IFRS 3.67f erfolgt in der folgenden Tabelle die Angabe der für jede Klasse von Vermögenswerten und Schulden des erworbenen Unternehmens zum Erwerbszeitpunkt beizulegenden vorläufigen Zeitwerte:

Beizulegender vorläufiger Zeitwert zum Erwerbszeitpunkt	TEUR
Langfristige Vermögenswerte	7.779
Kurzfristige Vermögenswerte	1.797
Langfristige Schulden	4.515
Kurzfristige Schulden	502

Die Entwicklung des Konsolidierungskreises in der Zeit vom 31.12.2013 bis 30.06.2014 wird im Folgenden dargestellt:

	Inland	Ausland	Gesamt
<b>EnviTec Biogas AG und konsolidierte Unternehmen</b>			
31.12.2013	99	32	131
Zugänge-/Abgänge von Tochterunternehmen	16	0	16
<b>30.06.2014</b>	<b>115</b>	<b>32</b>	<b>147</b>
<b>At-equity bewertete Unternehmen</b>			
31.12.2013	65	8	73
Abgänge von at-equity bewerteten Unternehmen	2	0	2
<b>30.06.2014</b>	<b>63</b>	<b>8</b>	<b>71</b>

Bei den Abgängen handelt es sich um die Biogas Forst GmbH & Co. KG und die Biogas Forst Verwaltungs GmbH, die mit Wirkung zum 30.06.2014 erstmalig vollkonsolidiert worden sind.



## 5. Angaben zu Finanzinstrumenten

Die nachfolgende Tabelle stellt die Buchwerte und die beizulegenden Zeitwerte der einzelnen finanziellen Vermögenswerte und Verbindlichkeiten für jede einzelne Kategorie von Finanzinstrumenten dar:

	Bewertungskategorie nach IAS 39	Buchwert 30.06.2014	Fair value 30.06.2014	Buchwert 31.12.2013	Fair value 31.12.2013
<b>Aktiva</b>					
Beteiligung	Afs	23	n.a.	56	56
Sonstige langfristige Forderungen	LAR	30.427	34.011	38.588	40.106
Forderungen aus Lieferungen und Leistungen	LAR	30.785	30.785	33.809	33.809
Darlehen an Dritte	LAR	3.818	3.818	3.705	3.705
Forderungen gegen assoziierte Unternehmen	LAR	9.503	7.078	7.271	7.271
Zinsansprüche	LAR	65	65	84	84
Übrige kurzfristige Forderungen	LAR	13.587	13.508	4.922	4.922
Flüssige Mittel	LAR	21.811	21.811	18.957	18.957
Derivate	HFT	0	0	34	34
<b>Passiva</b>					
Langfristige Finanzverbindlichkeiten	FLAC	87.549	79.124	77.553	69.541
kurzfristige Finanzverbindlichkeiten	FLAC	15.369	15.290	17.170	17.170
Verbindlichkeiten aus Lieferungen und Leistungen	FLAC	18.575	18.575	15.166	15.166
Derivate	HFT	49	49	0	0
Derivate (Zinsswap)	n.a.	199	199	119	119

Davon aggregiert nach Bewertungskategorien gemäß IAS 39:

	2014 in TEUR	2013 in TEUR
Loans and Receivables (LAR)	109.996	107.336
Financial Liabilities at Amortised Costs (FLAC)	121.493	109.889
Held for Trading	-49	34
Held for Sale	0	56

Die Beteiligungen umfassen Anteile an einer Gesellschaft, für die keine auf einem aktiven Markt notierten Preise vorliegen. Daher ist keine verlässliche Ermittlung des beizulegenden Zeitwertes dieser Instrumente möglich. Es erfolgten im laufenden Geschäftsjahr keine Veräußerungen; ebenso wenig ist ein (teilweiser) Verkauf in absehbarer Zukunft geplant.

Bei den Forderungen aus Lieferungen und Leistungen, den sonstigen Vermögenswerten (ohne derivate Finanzinstrumente) und den Zahlungsmitteln und Zahlungsmitteläquivalenten wird aufgrund der kurzen Laufzeit angenommen, dass der Buchwert dem beizulegenden Zeitwert entspricht. Für die kurzfristigen finanziellen Verbindlichkeiten (ohne derivative Finanzinstrumente) wird angenommen, dass der Buchwert dem beizulegenden Zeitwert entspricht. Der beizulegende Zeitwert langfristiger Finanzschulden und Finanzforderungen ergibt sich als Barwert der erwarteten zukünftigen Zahlungsströme. Die Abzinsung erfolgt auf Basis der am Bilanzstichtag gültigen Zinssätze.

Der Fair Value der langfristigen Finanzverbindlichkeiten in Höhe von TEUR 384 (31.12.2013: TEUR 407) wurde mittels eines DCF-Verfahrens ermittelt und betrifft die Ausgleichsverpflichtung der atypisch stillen Gesellschafter an der Biogas Nordholz GmbH, Minden. Für die Berechnung wurde als Planungshorizont ein Zeitraum von 13 Jahren in Übereinstimmung mit der Dauer der Betriebsgenehmigung gewählt. Für den Cashflow wurden aufgrund der Vergütungsregelungen des Erneuerbaren Energien Gesetzes (EEG) gleich bleibende

zukünftige Erlöse angenommen. Bei den Aufwendungen wurden Kostensteigerungen berücksichtigt. Der zugrundegelegte WACC beträgt 7,13% (31.12.2013: 7,13%). Das maximale Ausfallrisiko ergibt sich aus dem Bilanzansatz und beträgt TEUR 384 (31.12.2013: TEUR 407). Entsprechend der in IFRS 7 vorgegebenen Fair Value Hierarchie handelt es sich hierbei um einen Fair Value der Stufe 3 (Bewertung mithilfe von nicht auf beobachtbaren Marktdaten basierenden Faktoren). Die Veränderung des Fair Values seit dem 31.12.2013 in Höhe von TEUR -23 (Vorjahr: TEUR -23) wurde erfolgswirksam in den Zinsaufwendungen ausgewiesen. Die Verbindlichkeiten gegenüber Minderheitsgesellschaftern betragen insgesamt TEUR 4.592 (31.12.2013: TEUR 3.896). Sie wurden nach der antizipierten Erwerbsmethode bilanziert.

Bei dem Fair Value der Devisentermingeschäfte sowie der Zinsswaps handelt es sich um einen Fair Value der Stufe 2 (Bewertung auf Basis von Inputfaktoren, bei denen es sich nicht um die auf Stufe 1 berücksichtigten notierten Preise handelt, die sich aber für das Finanzinstrument entweder direkt (d.h. als Preis) oder indirekt (d.h. in Ableitung von Preisen) beobachten lassen. Die Ermittlung des Fair Values erfolgte anhand allgemein anerkannter Bewertungsmethoden.

Von den dargestellten finanziellen Vermögenswerten sind TEUR 2.400 (31.12.2013: 1.682) als Sicherheit für Verbindlichkeiten gegenüber Kreditinstituten gestellt worden.

## 6. Segmentberichterstattung

Segmentberichterstattung für die Zeit vom 1. Januar bis 30. Juni:

2014 in TEUR	Anlagenbau	Service	Eigenbetrieb	Energy	Überleitung	Konzern
Umsatzerlöse						
- Fremddumsatz	21.480	9.979	31.488	12.326	0	75.273
- Innenumsatz	3.631	1.580	4.260	46	-9.517	0
Operatives Ergebnis	580	-77	4.887	-90	0	5.300
Segmentvermögenswerte	198.649	17.393	219.658	5.157	-130.317	310.540

2013 in TEUR	Anlagenbau	Service	Eigenbetrieb	Energy	Überleitung	Konzern
Umsatzerlöse						
- Fremddumsatz	21.116	8.967	30.566	8.088	0	68.737
- Innenumsatz	2.505	2.198	4.358	33	-9.094	0
Operatives Ergebnis	-5.167	-1.087	4.629	-103	0	-1.728
Segmentvermögenswerte	254.957	14.393	168.372	4.935	-129.670	312.987

Überleitungen (EBIT)	2014	2013
Segmentergebnis (EBIT)	5.300	-1.728
Anpassung nicht zugerechneter Aufwendungen und Erträge	-469	-126
<b>Konzernergebnis vor Steuern</b>	<b>4.831</b>	<b>-1.602</b>

Die EnviTec Biogas AG ist nach IFRS 8 verpflichtet, eine Segmentberichterstattung in den Konzernanhang aufzunehmen. Gemäß IFRS 8 sind Geschäftssegmente auf Basis der internen Berichterstattung von Konzernbereichen abzugrenzen, die regelmäßig vom Hauptentscheidungsträger des Unternehmens im Hinblick auf Entscheidungen über die Verteilung von

Ressourcen zu diesem Segment und der Bewertung seiner Ertragskraft überprüft wird.

Aufgrund der produktorientierten Steuerung des Geschäfts des EnviTec-Konzerns wurden bei der Einteilung der Segmente weiterhin die einzelnen Segmente Anlagenbau, Eigenbetrieb, Service und Energy identifiziert, die auch der internen Berichterstattung dienen. Der Anlagenbau beinhaltet die Projektierung, Genehmigungsplanung und Errichtung von Biogasanlagen, während das Segment Service die technische und biologische Wartung von Biogasanlagen umfasst. In dem Segment Eigenbetrieb werden die selbstbetriebenen Biogasanlagen erfasst. Der Bereich Energy vermarktet EEG Strom und verkauft Wärme.

## 7. Erläuterungen zu ausgewählten Posten der Konzern-Bilanz und Konzern-Gewinn- und Verlustrechnung

### 7.1. Sachanlagen

Die Sachanlagen haben sich um TEUR 21.164 verändert. Ursache für den Anstieg sind die erworbenen Unternehmen im Bereich des Eigenbetriebs.

Sachanlagen	30.06.2014	31.12.2013
Grundstücke, grundstücksgleiche Rechte und Bauten einschließlich der Bauten auf fremden Grundstücken	29.905.896	27.954.867
Technische Anlagen und Maschinen	87.487.514	80.125.186
Andere Anlagen, Betriebs- und Geschäftsausstattung	7.569.294	7.094.004
Geleistete Anzahlungen und Anlagen im Bau	13.786.606	2.411.729
	<b>138.749.310</b>	<b>117.585.786</b>

### 7.2. Fertigungsaufträge

Die Fertigungsaufträge zum 30.06.2014 stellen sich wie folgt dar:

In Bauausführung befindliche Biogasanlagen mit aktivischem Saldo	30.06.2014	31.12.2013
Kumulierte angefallene Kosten	24.702.842	22.154.767
Kumulierte ausgewiesene Gewinne	2.278.812	646.837
Kumulierte erhaltene Anzahlungen einschließlich Teilabrechnungen	-17.014.382	-12.925.275
<b>Fertigungsaufträge mit aktivischem Saldo</b>	<b>9.967.272</b>	<b>9.876.330</b>

Im ersten Halbjahr 2014 wurden Auftragserlöse aus im Bau befindlichen Biogasanlagen mit aktivischem Saldo in Höhe

von 26.982 TEuro (Vorjahr erste Jahreshälfte: 14.079 TEuro) erwirtschaftet.

Die Fertigungsaufträge mit aktivischem Saldo sind seit dem 31. Dezember 2013 um 91 TEuro gestiegen. Die Ursache hierfür liegt in der Abarbeitung der Aufträge sowie der insgesamt schlechteren Auftragslage. Wir verweisen auf die Erläuterungen im Lagebericht.

In Bauausführung befindliche Biogasanlagen mit passivischem Saldo	30.06.2014	31.12.2013
Kumulierte angefallene Kosten	4.546.541	1.378.712
Kumulierte ausgewiesene Gewinne	680.865	249.837
Kumulierte erhaltene Anzahlungen einschließlich Teilabrechnungen	-7.011.849	-2.517.100
<b>Fertigungsaufträge mit passivischem Saldo</b>	<b>1.748.443</b>	<b>888.551</b>

Im ersten Halbjahr 2014 wurden Auftrags Erlöse aus im Bau befindlichen Biogasanlagen mit passivischem Saldo in Höhe von 3.437 TEuro (Vorjahr erste Jahreshälfte: 1.715 TEuro) erwirtschaftet.

### 7.3. Finanzverbindlichkeiten

Insgesamt setzen sich die Finanzverbindlichkeiten wie folgt zusammen:

Finanzverbindlichkeiten	30.06.2014		31.12.2013	
	gesamt	davon kurzfristig	gesamt	davon kurzfristig
Verbindlichkeiten gegenüber Kreditinstituten	91.458.390	8.345.374	82.123.678	8.919.218
Verbindlichkeiten gegenüber Gesellschaftern	4.591.846	156.226	4.421.047	150.193
Erhaltene Anzahlungen	5.470.747	5.470.747	6.334.099	6.334.099
Sonstige Finanzverbindlichkeiten	1.197.886	1.197.886	1.724.566	1.646.916
Verbindlichkeiten aus derivativen Finanzinstrumenten	199.211	199.211	119.383	119.383
	<b>102.918.080</b>	<b>15.369.443</b>	<b>94.722.773</b>	<b>17.169.809</b>

### 7.4. Ergebnis je Aktie

Das unverwässerte Ergebnis je Aktie wird als Quotient aus dem Konzerngewinn und dem gewichteten Durchschnitt der während des Geschäftsjahres in Umlauf befindlichen Aktienzahl ermittelt. Die Berechnung ist der Gewinn- und Verlustrechnung unter Berücksichtigung des Aktienrückkaufprogramms zu entnehmen.

Sachverhalte, die zu einem abweichenden verwässerten Ergebnis je Aktie führen könnten, lagen im Berichtszeitraum nicht vor.

## 8. Sonstige Erläuterungen

### 8.1. Vorgänge von besonderer Bedeutung im Berichtszeitraum bzw. nach Ende des Berichtszeitraums

Vorgänge von besonderer Bedeutung lagen nicht vor.

### 8.2. Haftungsverhältnisse und sonstige finanzielle Verpflichtungen

#### Haftungsverhältnisse

Zum Abschlussstichtag bestehen aus Konzernsicht eine Bürgschaft gegenüber der Bremer Landesbank in Höhe von insgesamt 1.000 TEUR für Verpflichtungen von fünf vollkonsolidierten Tochterunternehmen und einem at-equity bewerteten Tochterunternehmen (Vorjahr 1.000 TEUR). Mit einer Inanspruchnahme wird nicht gerechnet.

Weiterhin hat sich der Konzern gegenüber der Sparkasse Rotenburg-Bremervörde in Höhe von 200 TEUR (Vorjahr: 200 TEUR) für Verpflichtungen eines at-equity bewerteten Tochterunternehmens verbürgt. Das Risiko einer Inanspruchnahme liegt bei unter 50%.

Für Verpflichtungen in Höhe von 250 TEUR eines weiteren at-equity bewerteten Unternehmens hat sich der Konzern gegenüber der VR Bank Dinklage-Steinfeld eG verbürgt. Das Risiko einer Inanspruchnahme liegt bei unter 50%.

Für ein konzernfremdes Unternehmen hat sich der Konzern zur Sicherung aller Forderungen der Bremer Landesbank in Höhe von 2.500 TEUR verpflichtet. Auch hier liegt das Risiko der Inanspruchnahme bei unter 50%.

Für Verpflichtungen in Höhe von 125 TEUR eines weiteren at-equity bewerteten Unternehmens hat sich der Konzern gegenüber der Nord LB verbürgt. Das Risiko einer Inanspruchnahme liegt bei unter 50%.

#### Sonstige finanzielle Verpflichtungen

Aus der Projektierung und dem Bau von Biogasanlagen bestehen zum Abschlussstichtag sonstige finanzielle Verpflichtungen aus Bestellobligo in Höhe von TEUR 4.042 (Stand 31.12.2013: 320). Sie haben eine Laufzeit von bis zu einem Jahr.

Weitere sonstige Verpflichtungen bestehen im Wesentlichen unverändert gegenüber dem Abschluss zum 31.12.2013.

### 8.3. Beziehungen zu nahe stehenden Personen

Geschäfte, die mit nahe stehenden Personen im Berichtszeitraum getätigt wurden, erfolgten zu marktüblichen Bedingungen. Die EnviTec Biogas AG war an keinen wesentlichen Transaktionen mit für sie nahe stehenden Unternehmen und Personen beteiligt, die in ihrer Beschaffenheit unüblich waren, und beabsichtigt diese auch in Zukunft nicht.

### 8.4. Dividendenzahlung

Im 1. Halbjahr 2014 wurde keine Dividende ausgezahlt.

**8.5. Organe der Gesellschaft****Vorstand**

Der Vorstand setzte sich im Berichtszeitraum aus folgenden Mitgliedern zusammen:

Olaf von Lehmden, Lohne  
Vorstandsvorsitzender (CEO)

Jörg Fischer, Weyhe-Erichshof  
Vorstand Finanzen (CFO)

Roel Slotman, Enter/Niederlande  
Vorstand Internationaler Vertrieb (CCO)

Jürgen Tenbrink, Steinfurt  
Vorstand Technik (CTO)

Weitere Mandate werden durch den Vorstand nicht wahrgenommen.

**Aufsichtsrat**

Zu Mitgliedern des Aufsichtsrats waren im Berichtszeitraum bestellt:

Bernard Ellmann (Vorsitzender)


Hans Joachim Jung (stellvertretender Vorsitzender)

Michael Böging

Lohne, 29. September 2014



Olaf von Lehmden  
CEO



Jürgen Tenbrink  
CTO



Jörg Fischer  
CFO



Roel Slotman  
CCO

**IMPRESSUM**

EnviTec Biogas AG

Industriering 10 a

49393 Lohne

Tel.: +49 (0) 4442 / 8016-8100

Fax: +49 (0) 4442 / 8016-98100

E-Mail: [info@envitec-biogas.de](mailto:info@envitec-biogas.de)

[www.envitec-biogas.de](http://www.envitec-biogas.de)

**INVESTOR RELATIONS /****MARKETING/PUBLIC RELATIONS**

Katrin Selzer

Tel.: +49 (0) 2574 8888-810

Fax: +49 (0) 2574 8888-100

E-Mail: [k.selzer@envitec-biogas.de](mailto:k.selzer@envitec-biogas.de)

**KONZEPT, REALISATION**

Kreutzmann Unternehmenskommunikation,  
Hamburg

**TEXT**

IR.on Aktiengesellschaft,  
Köln

